

<b>UNITATEA: MUNICIPIUL GALATI</b>
<b>Adresa</b>
<b>Cod postal</b>
<b>Telefon 307716</b>
<b>Cod de inregistrare fiscala 3814810</b>
<b>Cod activitate CAEN 7511</b>

**Unitati administrativ-teritoriale  
(Municipii)  
(2015)**



**SITUATII FINANCIARE**

la data de 31 MARTIE 2016

**MINISTERUL FINANTELOR PUBLICE**  
Cod 14.7.4

## POLITICI CONTABILE

### I. PROCEDURI CONTABILE PENTRU OPERATIUNILE DERULATE LA CONSILIUL LOCAL GALATI

#### 1.1. Organizarea si conducerea contabilitatii institutiei

Consiliul Local Galati ca si institutie publica isi organizeaza si conduce contabilitatea proprie cu respectarea Legii contabilitatii nr.82/1991, republicata, cu modificările și completările ulterioare, in conformitate cu principiile contabile generale si ale contabilitatii de angajamente.

Raspunderea pentru organizarea si conducerea contabilitatii revine ordonatorului de credite, primarul Municipiului Galati care trebuie sa asigure, potrivit legii, conditiile necesare pentru:

- conducerea corecta si la zi a contabilitatii;
- organizarea si efectuarea inventarierii elementelor de activ si de pasiv, precum si valorificarea rezultatelor acesteia;
- respectarea regulilor de intocmire a situatiilor financiare si depunerea la termen a acestora ta organele in drept;
- pastrarea documentelor justificative, a registrelor si situatiilor financiare.
- Conform organigramei si statului de functii aprobate, la nivelul institutiei functioneaza compartimente financiar-contabile distincte, conduse de directorul economic .

#### Sarcinile compartimentului financiar-contabil al unei institutii publice sunt:

- organizarea si exercitarea controlului financiar preventiv propriu;
- elaborarea si urmarirea executiei bugetului de venituri si cheltuieli;
- organizarea si conducerea evidentei propriu-zise;
- organizarea controlului operativ curent si a celui ulterior.

Conform Regulamentului privind aplicarea legii contabilitatii, Consiliul Local Galati ca unitate patrimoniala are obligatia sa asigure:

- intocmirea documentelor justificative pentru orice operatie care afecteaza patrimoniul unitatii;
- inregistrarea in contabilitate a operatiunilor patrimoniale;
- inventarierea patrimoniului;
- intocmirea situatiilor financiare anuale si trimestriale (inclusiv anexele);
- controlul asupra operatiunilor patrimoniale efectuate;
- fumizarea, publicarea si pastrarea informatiilor cu privire la situatia patrimoniului si rezultatele obtinute.

Contabilitatea in cadrul Consiliul Local Galati se conduce conform Ordinului ministrului finantelor publice nr. 1917/2005 pentru aprobarea Normelor metodologice privind organizarea si conducerea contabilitatii institutiilor publice, Planul de conturi pentru institutiile publice si instructiunile de aplicare a acestuia, asigurand:

- inregistrarile contabile dupa elementele justificative legale intocmite, in mod cronologic si sistematic;
- prelucrarea, publicarea si pastrarea informatiilor cu privire la pozitia financiara, performanta financiara si fluxurile de trezorerie ale institutiei;
- informatii ordonatorului principal de credite cu privire la executia bugetului de venituri si cheltuieli, rezultatul executiei bugetare, patrimoniul aflat in administrare, rezultatul patrimonial (economic), costul programelor aprobate in buget etc.

Deținerea, cu orice titlu, de bunuri materiale, titluri de valoare, numerar și alte drepturi și obligații, precum și efectuarea de operațiuni economice, fără sa fie înregistrate în contabilitate, sunt interzise.

Contabilitatea imobilizarilor se tine pe categorii și pe fiecare obiect de evidenta.

Contabilitatea stocurilor se tine cantitativ și valoric, în condițiile stabilite de reglementările legale.

Înregistrarea în contabilitate a elementelor de activ se face la costul de achiziție sau la valoarea justa pentru alte intrări decât cele prin achiziție, după caz.

Creanțele și datoriile se înregistrează în contabilitate la valoarea nominală. Valoarea acțiunilor emise sau a altor titluri, precum și vărsămintele efectuate în contul capitalului subscris se reflecta distinct în contabilitate.

Contabilitatea clienților și furnizorilor, a celorlalte creanțe și obligații se tine pe categorii, precum și pe fiecare



persoana fizica sau juridică.

Contabilitatea cheltuielilor se tine pe feluri de cheltuieli, după natura sau destinația lor, după caz.

Contabilitatea veniturilor se tine pe feiuri de venituri, după natura sau sursa lor, după caz.

Contabilitatea veniturilor și cheltuielilor bugetului se tine pe subdiviziunile clasificatiei bugetare aprobate prin Ordinul ministrului finantelor publice nr. 1954/2005 pentru aprobarea Clasificatiei indicatorilor privind finantele publice.

Consiliul Local Galati si institutiile publice de subordonare locală, care au personalitate juridică și ai căror conducatori au calitatea de ordonatori de credite, organizează și conduc contabilitatea drepturilor constatate și a veniturilor încasate, precum și a angajamentelor și a plăților efectuate, potrivit bugetului aprobat.

Contabilitatea execuției bugetului propriu al județului asigura înregistrarea operațiunilor privind: drepturile constatate, veniturile încasate, cheltuielile efectuate în executarea bugetului, precum și obligațiile cu termene legale de plata pana la data de 31 decembrie; evidenta subvențiilor primite de la bugetul de stat și de la celelalte bugete, precum și a sumelor defalcate din bugetul de stat, potrivit legii; gestiunea datoriei publice locale interne; stabilirea rezultatului execuției bugetului propriu al județului prin închiderea conturilor de venituri și cheltuieli.

## 1.2. Documentele justificative. Continut, clasificare, mod de completare, corectare, reconstituirea, circuitul si rolul acestora in contabilitatea institutiei

Elementele prevazute in structura formularelor aprobate:

- denumirea documentului;
- denumirea si sediul unitatii patrimoniale care intocmeste documentul;
- numarul documentului si data intocmirii;
- mentionarea partii implicate;
- continutul operatiei economice si financiare;
- datele cantitative si valorice aferente operatiei economice si financiare efectuate;
- numele si prenumele, precum si semnaturile persoanelor care raspund de efectuarea operatiei economice;
- alte elemente.

Inregistrările în contabilitate se fac cronologic, prin respectarea succesiunii documentelor, în conturi sintetice și analitice, în conformitate cu regulile stabilite pentru fiecare forma de înregistrare.

### Clasificarea documentelor

Periodic, Ministerul Finantelor Publice aproba Nomenclatorul, modelele normele metodologice de întocmire și utilizare a registrelor și formularelor financiar-contabile, comune pe economie, care nu au regim special de înscriere și numerotare. (Ordinul ministrului finantelor publice nr. 1850/2004 privind registrele și formularele financiar-contabile -M.O. nr.23 bis/07.01.2005)

Consiliul Local Galati ca orice unitate patrimoniala utilizeaza documente numeroase și variate în raport cu operațiunile economice pe care le consemnează.

În funcție de trăsăturile caracteristice documentele de evidență folosite se clasifică după mai multe criterii. astfel:

a. în funcție de natura operațiunilor pe care le reflectă documentele:  
- documente privind imobilizarea (ex. bon de mișcare a mijloacelor fixe);  
- documente privind activele materiale (nota recepție și constatare de diferențe, bon consum); documente privind disponibilități bănești (chitanță.ccc); documente privind salariile, alte drepturi (state salarii); documente privind vânzările (factură, aviz expediție);

b. după locul de întocmire:  
- documente interne (ordin de plată.ccc);  
- documente externe (factură, extras cont);

c. după modul de întocmire:  
- documente primare (bon de consum, fișă de agazie); documente centralizatoare (centralizator consum);

d. după caracterul și funcția pe care o îndeplinesc:  
- documente de dispoziție (comandă, ordin de plată);  
- documente de execuție (chitanță, bun consum);  
- documente mixte (dispoziție livrări, aviz expediție);

e. după regimul de tipărire și utilizare:  
- documente cu regim special (chitanță, factură);  
- documente fără regim special (bon de consum);

f. după modul de întocmire și rolul lor:  
- documente justificative (documente primare);  
- registre contabile (registru stocurilor.registru-jurnal);  
- documente de sinteză și raportare (balanță, bilanț)



Culegerea și consemnarea în documente a informației contabile se face cu mijloace tehnice moderne și/sau manual. În efectuarea lucrărilor, compartimentul financiar-contabil va respecta în mod obligatoriu două principii:

- nici o operație economică sau financiară fără document;
- nici o înregistrare contabilă fără document.

Documentele de evidență au o aplicabilitate generală în toate lucrările de contabilitate. Importanța documentelor de evidență se reflectă prin:

- datele pe care le conțin ce fac dovada îndeplinirii operațiilor economice și financiare;
- controlul pentru apărarea patrimoniului;
- documente de evidență și importanță juridică.

#### Reconstituirea documentelor justificative și contabile pierdute, sustrate sau distruse.

Operațiunile privind evidența și gestionarea mijloacelor fixe, a valorilor materiale și bănești și a altor valori ale Consiliului Local Galați se considera valabile numai dacă sunt justificate cu documente originale, întocmite sau reconstituite potrivit normelor legale în vigoare.

Documentele reconstituite vor purta în mod obligatoriu mențiunea "Reconstituit", cu specificarea numărului și datei dispoziției pe baza căreia s-a făcut reconstituirea.

### 1.3. Registrele de contabilitate

Acestea sunt documentele contabile obligatorii în care Consiliul Local Galați înregistrează periodic, cronologic și sistematic operațiunile economice și financiare, consemnate în documentele justificative care produc modificări în patrimoniul instituției. Principalele registre ce se folosesc în contabilitatea Consiliului Local Galați sunt:

a) Registrul-jurnal - document contabil obligatoriu de înregistrare cronologică și sistematică a modificării elementelor de activ și pasiv ale instituției, prin care se înregistrează (cu ajutorul sistemului informatic) lunar, cu totaluri pe luni și an articolele contabile aferente înregistrării operațiunilor economico-financiare efectuate în cadrul instituției. De menționat faptul că, în paralel cu varianta pe calculator rezultată din programul de contabilitate, se mai completează acest registru și manual evidențiindu-se numai totalul pe luni și an a înregistrărilor contabile. Acesta este numerotat, snuruit, parafat și înregistrat în evidența Direcției Generale a Finanțelor Publice a Județului Galați

b) Registrul-inventar - document contabil obligatoriu în care se înregistrează toate elementele de activ și pasiv grupate în funcție de natura lor, inventariate potrivit legii. În acest registru se înscriu manual, într-o formă recapitulativă, elementele inventariate după natura lor și are la bază listele de inventariere.

Acesta este numerotat, snuruit, parafat și înregistrat în evidența Direcției Generale a Finanțelor Publice a Județului Galați. În locul Registrului "Cartea mare" se întocmește "Fisa de cont pentru operații diverse".

### 1.4. Forme de înregistrare în contabilitate

Forma de înregistrare în contabilitate a operațiunilor economice și financiare folosită în cadrul Consiliului Local Galați este forma "maestru-sah cu jurnale"- forma de înregistrare combinată între cele două forme, respectiv:

Forma "pe jurnale" care utilizează următoarele formulare: registrul-jurnal; registrul-inventar; balanța contabilă de verificare.

Forma "maestru-sah" care utilizează următoarele formulare: registrul-jurnal; registrul-inventar; cartea mare; balanța contabilă de verificare.

### 1.5. Metode de conducere a contabilității analitice a valorilor materiale.

Contabilitatea analitică a valorilor materiale la Consiliul Local Galați se conduce pe baza metodei global-valorice. **Metoda global-valorică** constă în ținerea unei evidențe cantitative pe feluri de valori materiale, la locurile de depozitare cu **ajutorul** fișelor de magazie și a unei evidențe valorice (globale) a mișcărilor, la contabilitate, pe conturi și pe gestiuni, cu ajutorul **fișelor de cont analitic**.

Înregistrările în fișele de magazie se fac pe baza documentelor de **intrare-iesire**. **Fișele de magazie** servesc pentru:

- evidența cantitativă pe feluri de materiale și pe locuri de depozitare; controlul operațiunilor înregistrate de gestionar (magaziner); calcularea valorii materialelor existente în stoc la finele lunii, în scopul confruntării cu datele sintetice din evidența contabilă. În fișele de magazie, înregistrarea cantitatilor se face de către magaziner zilnic, pe baza documentelor de intrare (facturi, note de recepție și constatare de diferențe) și a documentelor de iesire (bonuri de consum, transfer- restituire), pozitie cu pozitie.

Aceste documente se preiau de către contabilul de materiale, după verificarea



inregistrărilor din fisele de magazie. Inregistrările din fisele de la contabilitate se efectuează pe baza aceluși documente evaluate și centralizate la perioadele stabilite.

Pe lângă concordanța între evidența cantitativă ținută cu ajutorul fiselor de magazie și evidența contabilă, se verifică dacă stocurile scriptice din fisele de magazie corespund cu stocurile fizice de materiale.

*Toate erorile trebuie identificate și rectificate de contabilitate înainte de închiderea lunară a evidenței contabile, pentru a asigura exactitatea operațiunilor.* De asemenea, contabilul verifică la finele fiecărei luni, dacă stocul scriptic al fiselor de magazie concorda cu soldul final al lunii precedente plus rulajul intrărilor pe luna în curs, minus rulajul ieșirilor pe aceeași luna, completând și semnând în coloanele fisei de magazie. În cazul în care se constată că stocul scriptic a fost calculat greșit, contabilul înscrie stocul corect.

*Inregistrarea operațiunilor în fisele conturilor sintetice de materiale se face centralizat, zilnic sau la perioade mai mari de timp, fără a depăși finele lunii.*

In acest scop, compartimentul financiar-contabil verifică, la anumite perioade, concordanța între stocurile scriptice cu cele fizice, la un număr cit mai mare de materiale și în special la materialele mai valoroase și cu rulaj mare. Pentru eventualele diferențe care nu pot fi justificate, se întocmesc documente de constatare prevăzute de actele normative în vigoare, în scopul luării de măsuri legale.

Verificarea concordanței între stocurile existente la gestionar și soldul global valoric de la contabilitate se face lunar, sau cu ocazia inventariilor prin evaluarea stocurilor cu prețurile de înregistrare.

#### 1.6. Balanța contabilă de verificare

Balanța contabilă de verificare este documentul contabil utilizat pentru verificarea exactității înregistrărilor, precum și principalul instrument pe baza căruia se întocmesc situațiile financiare anuale și trimestriale, inclusiv anexele la acestea.

Programul informatic achiziționat permite întocmirea zilnică a balanței sintetice și analitice, dar editarea se face lunar cu patru și șase egalități, înainte și după închiderea veniturilor și cheltuielilor.

În balanța de verificare pentru luna ianuarie, rubrica "solduri inițiale" se completează cu soldurile finale debitoare și creditoare ale lunii decembrie ale anului precedent.

#### 1.7. Întocmirea, aprobarea, depunerea și componenta situațiilor financiare

##### Prevederi generale

Pentru Consiliul Local Galați, documentul oficial de prezentare a situației patrimoniului aflat în administrarea și a execuției bugetului de venituri și cheltuieli, îl reprezintă situațiile financiare. Acestea se întocmesc conform normelor elaborate de Ministerul Finanțelor Publice, aprobate prin ordin al ministrului finanțelor publice.

##### **Situațiile financiare**

Situațiile financiare se întocmesc în moneda națională, respectiv în lei, fără subdiviziunile leului. Întocmirea situațiilor financiare anuale este precedată obligatoriu de inventarierea generală a elementelor de activ și de pasiv și a celorlalte bunuri și valori aflate în gestiune, potrivit normelor emise în acest scop de Ministerul Finanțelor Publice.

Situațiile financiare trebuie să ofere o imagine fideia a activelor, datoriilor, poziției financiare (active nete/patrimoniu net/capital propriu), precum și a performanței financiare și a rezultatului patrimonial.

Situațiile financiare se semnează de conducătorul instituției și de conducătorul compartimentului financiar-contabil sau de alta persoană împuternicită să îndeplinească această funcție.

Consiliul Local Galați ca și instituție publică are obligația să prezinte la unitățile de trezorerie a statului la care are deschise conturile, situația fluxurilor de trezorerie pentru obținerea vizei privind exactitatea plăților de casa, a soldurilor conturilor de disponibilități, după caz, pentru asigurarea concordanței datelor din contabilitatea instituției publice cu cele din contabilitatea unităților de trezorerie a statului.

Este interzis Consiliul Local Galați să centralizeze situațiile financiare ale instituțiilor din subordine care nu au primit viza trezoreriei statului.

Instituțiile publice ai căror conducători au calitatea de ordonatori de credite terțiari, depun un exemplar din situațiile financiare trimestriale și anuale la Consiliul Local Galați, la termenele stabilite de acesta.

Situațiile financiare centralizate (aparatură proprie și instituții subordonate), se depun la Direcția Generală a



Finanțelor Publice a Județului Galați într-un exemplar, potrivit normelor și la termenele stabilite de aceasta.

Situațiile financiare anuale vor fi însoțite de o declarație scrisă a persoanelor prevăzute la art. 10 alin. (1) din Legea contabilității nr.82/1991, republicată, prin care își asumă răspunderea pentru întocmirea situațiilor financiare anuale și confirmă ca:

- a) politicile contabile utilizate la întocmirea situațiilor financiare anuale sunt în conformitate cu reglementările contabile aplicabile;
- b) situațiile financiare anuale oferă o imagine fidelă a poziției financiare, performanței financiare și a celorlalte informații referitoare la activitatea desfășurată;
- c) persoana juridică își desfășoară activitatea în condiții de continuitate, făcute publice împreună cu situațiile financiare anuale individuale ale aplica până la data de 31 decembrie 2007, inclusiv pentru situațiile financiare.

### Componenta Situațiilor Financiare

Situațiile financiare trimestriale și anuale cuprind:

- a) bilanțul;
- b) contul de rezultat patrimonial;
- c) situația fluxurilor de trezorerie;
- d) situația modificărilor în structura activelor/capitalurilor;
- e) anexe la situațiile financiare, care includ: politici contabile și note explicative;
- f) contul de execuție bugetară.

### Bilanțul Prevederi generale

Bilanțul este documentul contabil de sinteză prin care se prezintă elementele de activ, datorii și capital propriu ale Consiliului Local Galați la sfârșitul perioadei de raportare, precum și în alte situații prevăzute de lege.

Pentru fiecare element de bilanț trebuie prezentată valoarea aferentă elementului respectiv pentru exercițiul financiar precedent.

Dacă valorile prezentate anterior nu sunt comparabile, absența comparabilității trebuie prezentată în notele explicative. Un element de bilanț pentru care nu există valoare nu trebuie prezentat, cu excepția cazului în care există un element corespondent pentru exercițiul financiar precedent.

În bilanț, elementele de natura activelor sunt prezentate în funcție de gradul crescător al lichidității, iar elementele de natura datoriilor sunt prezentate în funcție de gradul crescător al exigibilității.

Un activ reprezintă o resursă controlată de către instituția publică ca rezultat al unor evenimente trecute, de la care se așteaptă să genereze beneficii economice viitoare pentru instituție și al cărui cost poate fi evaluat în mod credibil.

O datorie reprezintă o obligație actuală a instituției ce decurge din evenimente trecute și prin decontarea căreia se așteaptă să rezulte o ieșire de resurse care încorporează beneficii economice. Activele și datoriile curente se prezintă în bilanț distinct de activele și datoriile necurente.

Capitalul propriu reprezintă interesul rezidual al unității administrativ-teritoriale (județului), în calitate de proprietar al activelor după deducerea tuturor datoriilor.

Capitalurile proprii se mai numesc și active nete sau patrimoniu net și se determină ca diferența între active și datorii.

Formatul bilanțului nu poate fi modificat de la un exercițiu financiar la altul.

Structura bilanțului

#### A. ACTIVE

Active necurente

Active fixe

necorporale

Instalații tehnice, mijloace de transport, animale, plantații, mobilier, aparatură birotică și alte

active corporale Terenuri și clădiri Alte active nefinanciare Active financiare Creanțe (peste un an)

Total active necurente

Active

curente

Stocuri

Creanțe (sub un an)  
Investiții pe termen scurt  
Conturi la trezorerie și bănci  
Cheltuieli în avans Total  
active curente Total active

#### B. DATORII

Datorii necurente  
Datorii (peste un an)  
împrumuturi pe termen lung  
Provizioane  
Total datorii necurente

Datorii curente  
Datorii (sub un an)  
împrumuturi pe termen scurt  
împrumuturi pe termen lung ce trebuie plătite în exercițiul curent  
Venituri în avans  
Provizioane  
Total datorii curente  
Total datorii

Active nete/Capitaluri proprii = Total active - Total datorii

#### C. Capitaluri proprii

Rezerve și fonduri  
Rezultatul  
patrimonial  
Rezultatul reportat

### Contul de rezultat patrimonial

#### Prevederi generale

Contul de rezultat patrimonial prezintă situația veniturilor, finanțarilor și cheltuielilor din cursul exercițiului curent al Consiliului Local Galati

Veniturile și finanțările sunt prezentate pe feluri de venituri după natura sau sursa lor, indiferent dacă au fost încasate sau nu. Cheltuielile sunt prezentate pe feluri de cheltuieli, după natura sau destinația lor, indiferent dacă au fost plătite sau nu.

În contul de rezultat patrimonial (economic) sunt prezentate și veniturile calculate (ex. venituri din reluarea provizioanelor și ajustărilor de valoare) care nu implica o încasare a acestora precum și cheltuielile calculate (ex. cheltuieli cu amortizările, provizioanele și ajustările de valoare) care nu implica o plată a acestora.

Pentru fiecare element din contul de rezultat patrimonial trebuie prezentată valoarea aferentă elementului corespondent pentru exercițiul financiar precedent.

Dacă valorile prevăzute anterior nu sunt comparabile, absența comparabilității trebuie prezentată în notele explicative.

Un element din contul de rezultat patrimonial pentru care nu există valoare nu trebuie prezentat, cu excepția cazului în care există un element corespondent pentru exercițiul financiar precedent.

Rezultatul patrimonial este un rezultat economic care exprimă performanța financiară a instituției, respectiv excedent sau deficit patrimonial. Acest rezultat se determină pe fiecare sursă de finanțare în parte, precum și pe total, ca diferența între veniturile realizate și cheltuielile efectuate în exercițiul financiar curent. Formatul Contului de rezultat patrimonial nu poate fi modificat de la un exercițiu financiar la altul.

### Structura Contului de rezultat patrimonial

#### Venituri operationale

- venituri din impozite și taxe, contribuții de asigurări și alte venituri ale bugetelor
- venituri din activități economice
- finanțări, subvenții, transferuri, alocații bugetare cu destinație specială
- alte venituri operationale

#### Total venituri operationale

#### Cheltuieli operationale

- cheltuieli cu salariile și contribuțiile aferente



- subvenții, transferuri
  - cheltuieli privind stocurile, lucrările și serviciile executate de terți
  - cheltuieli de capital, amortizări și provizioane
  - alte cheltuieli operationale
- Total cheltuieli operationale

Excedent (deficit) din activitatea operationala  
 Venituri financiare  
 Cheltuieli financiare  
 Excedent (deficit) din activitatea financiară

Excedent (deficit) din activitatea curenta (excedent/deficit din activitatea operationala +/-excedent/deficit din activitatea financiară)  
 Venituri extraordinare Cheltuieli extraordinare Excedent/deficit din activitatea extraordinară Rezultatul patrimonial  
 (excedent/deficit din activitatea curenta +/-excedent/deficit din activitatea extraordinară)

### Situația fluxurilor de trezorerie

Situația Fluxurilor de trezorerie prezintă existența și mișcările de numerar divizate în:

*Fluxuri de trezorerie din activitatea operationala*, care prezintă mișcările de numerar rezultate din activitatea curenta:

- Incasări
- Plati

*Fluxuri de trezorerie din activitatea de investiții*, care prezintă mișcările de numerar rezultate din achizițiile ori vânzările de active fixe:

- Incasări
- Plati

*Fluxuri de trezorerie din activitatea de finanțare*, care prezintă mișcările de numerar rezultate din împrumuturi primite și rambursate, ori alte surse financiare:

- Incasări
- Plati

Formularul se completează cu informațiile privind încasări și plati efectuate, preluate din rulajele fiecărui cont de la trezorerie sau bănci.

Modelul formularului "Situația fluxurilor de trezorerie" este prezentat în anexa nr. 15 la prezentele norme.

### Contul de execuție bugetară

#### Prevederi generale

Contul de execuție bugetară va cuprinde toate operațiunile financiare din timpul exercițiului financiar cu privire la veniturile încasate și plățile efectuate, în structura în care a fost aprobat bugetul, și trebuie să conțină:

a) informații privind veniturile:

- prevederi bugetare inițiale, prevederi bugetare definitive
- drepturi constatate
- încasări realizate
- drepturi constatate de încasat

b) informații privind cheltuielile:

- credite bugetare inițiale, credite bugetare definitive
- angajamente bugetare
- angajamente legale
- plati efectuate
- angajamente legale de plătit
- cheltuieli efective (costuri, consumuri de resurse).

c) informații privind rezultatul execuției bugetare (încasări realizate minus plati efectuate).

#### Intocmirea Contului de execuție bugetară

Contul de execuție bugetară se întocmește pe baza datelor preluate din rulajele debitoare și creditoare ale conturilor de disponibil, care trebuie să corespundă cu cele din conturile deschise în trezorerie sau la bănci, după caz.

Modelul formularului "Cont de execuție" pentru veniturile bugetului instituției publice este prevăzut în anexa nr. 16 la prezentele norme.

Modelul formularului "Cont de execuție" pentru cheltuielile bugetului instituției publice este prevăzut în anexa nr. 17 la prezentele norme.

În funcție de modificările intervenite în structura clasificatiei bugetare, Ministerul Finanțelor Publice va



actualiza aceste formulare.

Alte prevederi

Comasarea prin absorbirea unei instituții publice de către o alta instituție publică are ca efect dizolvarea fără lichidare a instituției care își încetează existența și transmiterea patrimoniului sau către instituția publică absorbanta, în starea în care se găsește la data comasării.

Operațiile care trebuie efectuate, în situația comasării prin absorbire, divizare sau dizolvare sunt:

\* Inventarierea patrimoniului în conformitate cu prevederile Legei contabilității nr. 82/1991 republicată și cu Normele privind inventarierea elementelor de activ și de pasiv.

Întocmirea situațiilor financiare de încetare a activității, pe formulare și conform metodologiei elaborate de Ministerul Finanțelor Publice pentru instituții publice.

În cazul comasării prin absorbire, instituția publică absorbanta dobândește toate bunurile, drepturile și obligațiile instituției publice care își încetează activitatea și care este absorbită. Predarea-primirea activelor și pasivelor instituției absorbite, către instituția absorbanta are loc după publicarea actului de reorganizare și aprobarea de către ordonatorul principal de credite a inventarului, situațiilor financiare și contractelor în curs de execuție la data comasării.

### **Situația modificărilor în structura activelor/capitalurilor**

Situația modificărilor în structura activelor/capitalurilor oferă informații referitoare la structura capitalurilor proprii, influențele rezultate din schimbarea politicilor contabile, influențele rezultate în urma reevaluării activelor, calculului și înregistrării amortizării sau din corectarea erorilor contabile. Situația prezintă în detaliu creșterile și diminuările din timpul anului al fiecărui element al conturilor de capital

### **Anexele la situațiile financiare**

Anexele sunt parte integrantă a situațiilor financiare. Ele conțin: politici contabile și note explicative. Notele explicative furnizează informații suplimentare care nu sunt încorporate în situațiile financiare.

#### **Politici contabile**

##### Prevederi generale

Consiliul Local Galați, potrivit prevederilor O.M.F.P. nr. 616/2006 pentru aprobarea normelor metodologice privind întocmirea, semnarea, depunerea, componenta și modul de completare a situațiilor financiare trimestriale ale instituțiilor publice în anul 2006, stabilește un set de proceduri care cuprinde informații pentru toate operațiunile derulate, pornind de la întocmirea documentelor justificative până la întocmirea situațiilor financiare trimestriale și anuale.

Aceste proceduri trebuie elaborate de către specialiști în domeniul economic și tehnic, cunoscători ai specificului activității desfășurate și ai strategiei adoptate de instituție.

La elaborarea politicilor contabile trebuie respectate principiile de bază ale contabilității de angajamente.

Politicele contabile trebuie elaborate astfel încât să se asigure furnizarea, prin situațiile financiare, a unor informații care trebuie să fie:

a) relevante pentru nevoile utilizatorilor în luarea deciziilor economice;

b) credibile în sensul că:

- reprezintă fidel rezultatul patrimonial și poziția financiară a instituției publice;
- sunt neutre;
- sunt prudente;
- sunt complete sub toate aspectele semnificative.

Modificările politicii contabile sunt permise doar dacă sunt cerute de lege sau au ca rezultat informații mai relevante sau mai credibile referitoare la operațiunile instituției publice. Acest lucru trebuie menționat în notele explicative.

#### **Note explicative**

##### Prevederi generale

Notele explicative la situațiile financiare conțin informații referitoare la metodele de evaluare a activelor, precum și orice informații suplimentare care sunt relevante pentru necesitățile utilizatorilor în ceea ce privește poziția financiară și rezultatele obținute.

Notele explicative se prezintă sistematic. Pentru fiecare element semnificativ din bilanț trebuie să existe informații în notele explicative.

#### **1.8. Exercițarea controlului financiar preventiv propriu**

Controlul financiar preventiv se exercită conform prevederilor Ordinului ministrului finanțelor publice nr. 522/2003 pentru aprobarea Normelor metodologice generale referitoare la exercițarea controlului financiar preventiv, modificat și completat cu Ordinul ministrului finanțelor publice nr. 912/2004, prin viza, de persoanele din



cadrul compartimentului financiar contabil desemnate în acest sens de către conducătorul institutiei - primarul Municipiului Galati. Actul de numire - dispozitia - întocmit conform modelului din normele metodologice emise în acest sens de catre Ministerul Finantelor publice, cuprinde si limitele de competenta în exercitarea acestuia. Persoanele care exercita controlul financiar preventiv sunt altele decât cele care aproba și efectuează operațiunea supusă vizei.

Controlul financiar preventiv are drept scop identificarea proiectelor de operațiuni (denumite în continuare operațiuni) care nu respecta condițiile de legalitate și regularitate și/sau, după caz, de încadrare în limitele și destinația creditelor bugetare și de angajament și prin a căror efectuare s-ar prejudicia patrimoniul public și/sau fondurile publice.

Fac obiectul controlului financiar preventiv operațiunile prevazute în Cadrul general al proiectelor de operatiuni supuse controlului financiar preventiv aprobat prin ordin de ministrul finantelor publice si vizează, în principal:

- angajamentele legale și angajamentele bugetare;
- deschiderea și repartizarea de credite bugetare;
- modificarea repartizării pe trimestre și pe subdiviziuni a clasificatiei bugetare a creditelor aprobate,

inclusiv prin virari de credite;

- ordonanțarea cheltuielilor;
- constituirea veniturilor publice, în privinta autorizării și stabilirii titlurilor de încasare;
- concesionarea sau închirierea de bunuri aparținând domeniului public al statului sau al unităților administrativ-teritoriale;
- vânzarea, gajarea, concesionarea sau închirierea de bunuri aparținând domeniului privat al statului

sau al unităților administrativ-teritoriale;

- alte categorii de operatiuni stabilite prin ordin al ministrului finanțelor publice.

Viza de control financiar preventiv se exercita prin semnatura persoanei desemnate și prin aplicarea sigiliului personal, care cuprinde următoarele informații: denumirea entitatii publice - Consiliul local Galati; mențiunea "vizat pentru control financiar preventiv"; numărul sigiliului (numărul de identificare a titularului acestuia); data acordării vizei (an, luna, zi).

Documentele prezentate la viza de control financiar preventiv se înscriu în Registrul privind operațiunile prezentate la viza de control financiar preventiv, al cărui conținut este aprobat de asemenea prin norme

**Termenul** pentru pronunțare (acordarea/refuzul vizei) s-a stabilit, prin dispozitie, de primarul Municipiului Galati în funcție de natura și complexitatea operațiunilor cuprinse în Cadrul specific al operațiunilor supuse controlului preventiv.

### **Procedura de control**

Documentele care privesc operațiuni asupra cărora este obligatorie exercitarea controlului financiar preventiv se transmit persoanelor desemnate cu exercitarea acestuia de către compartimentele de specialitate care inițiază operațiunea.

În efectuarea controlului financiar preventiv de către persoanele desemnate, parcurgerea listei de verificare specifica operațiunii, primită la viza, este obligatorie, dar nu și limitativa.

Dacă prin parcurgerea listei de verificare cel puțin unul dintre elementele verificării formale - completarea documentelor în concordanta cu conținutul acestora, existenta semnatuurilor persoanelor autorizate din cadrul compartimentelor de specialitate, existenta actelor justificative specifice operațiunii prezentate la viza - nu este îndeplinit, atunci operațiunea nu poate fi autorizata. Pentru simplificarea și accelerarea circuitului administrativ, în astfel de situații nu se face consemnarea refuzului de viza, procedându-se la restituirea documentelor către compartimentul care a inițiat operațiunea, indicandu-se în scris motivele restituirii.

După efectuarea controlului formal, persoanele desemnate sa exercite controlul financiar preventiv înregistrează documentele în Registrul privind operațiunile prezentate la viza de control financiar preventiv și efectuează, de asemenea, prin parcurgerea listei de verificare, controlul operațiunii din punct de vedere al legalității, regularitatii și, după caz, al încadrării în limitele și destinația creditelor bugetare și/sau de angajament.

Dacă necesitățile o impun, în vederea exercitării unui control preventiv cat mai complet, se pot solicita și alte acte justificative, precum și avizul compartimentului de specialitate juridică.

Dacă în urma verificării de fond operațiunea îndeplinește condițiile de legalitate, regularitate și, după caz, de încadrare în limitele și destinația creditelor bugetare și/sau de angajament, se acorda viza prin aplicarea sigiliului și a semnăturii pe exemplarul documentului care se arhiveaza la entitatea publica.

Prin acordarea vizei se certifica implicit și îndeplinirea condițiilor menționate în listele de verificare.

Documentele vizate și actele justificative ce le-au însoțit sunt restituite, compartimentului de specialitate emitent, în vederea continuării circuitului acestora. Refuzul de viza dacă în urma controlului se constata ca cel puțin un element de fond cuprins în lista de verificare nu este îndeplinit, în esenta, operațiunea nu întrunește condițiile de legalitate, regularitate și, după caz, de încadrare în limitele și destinația creditelor bugetare și/sau de angajament, persoanele desemnate cu exercitarea controlului financiar preventiv vor refuza motivat, în scris, acordarea vizei de control financiar preventiv conform normelor metodologice, consemnand acest fapt în Registrul privind operațiunile prezentate la viza de control financiar preventiv.



La refuzul de viza se va anexa și un exemplar al listei de verificare, cu indicarea elementului/elementelor din aceasta lista a cărui/ale căror cerință/cerințe nu este/ nu sunt îndeplinite/îndeplinite.

Refuzul de viza, însoțit de actele justificative semnificative, va fi adus la cunoștința conducătorului instituției publice, iar celelalte documente se vor restitui, sub semnatura, compartimentelor de specialitate care au inițiat operațiunea. Cu excepția cazurilor în care refuzul de viza se datorează depășirii creditelor bugetare și/sau de angajament, operațiunile refuzate la viza se pot efectua pe propria răspundere a conducătorului entității publice.

Efectuarea pe propria răspundere a operațiunii refuzate la viza de control financiar preventiv se face printr-un act de decizie internă emis de conducătorul instituției publice. O copie de pe actul de decizie internă va fi transmisă persoanei care a refuzat viza, compartimentului de audit public intern al entității publice, precum și, după caz, controlorului delegat.

Persoanele desemnate cu exercitarea controlului financiar preventiv vor informa Curtea de Conturi, Ministerul Finanțelor Publice și, după caz, organul ierarhic superior al entității publice asupra operațiunilor refuzate la viza și efectuate pe propria răspundere.

### **1.9. Angajarea, ordonantarea și plata cheltuielilor instituției, precum și organizarea, evidența și raportarea angajamentelor bugetare și legale**

În baza prevederilor privind finanțele publice locale, legea contabilității și normele metodologice pentru angajarea, lichidarea, ordonantarea și plata cheltuielilor instituțiilor publice precum și organizarea, evidența și raportarea angajamentelor bugetare și legale, aprobate prin Ordinul ministrului finanțelor publice nr.1792/2002, la Consiliul Local Galați se respectă procedurile privind parcurgerea celor patru faze ale executiei bugetare a cheltuielilor, respectiv angajarea, lichidarea, ordonantarea și plata cheltuielilor.

În vederea respectării prevederilor menționate mai sus au fost elaborate norme metodologice proprii, care au ca obiect stabilirea procedurilor, a persoanelor implicate și a documentelor privind executia cheltuielilor ce se efectuează din fondurile publice, la nivelul Consiliului Local Galați.

Executia bugetară se bazează pe principiul separării atribuțiilor ordonatorului de credite, de atribuțiile persoanelor care au calitatea de contabil.

Ordonatorul de credite este autorizat să angajeze, să lichideze și să ordonanteze cheltuieli pe parcursul exercitiului bugetar, în limita creditelor bugetare aprobate, iar plata cheltuielilor se efectuează de persoanele autorizate care, potrivit legii, poartă denumirea generică de contabil.

Operațiunile specifice angajării, lichidării și ordonantării cheltuielilor sunt în competența Primarului Municipiului Galați, ca ordonator principal de credite și se efectuează pe baza propunerilor compartimentelor de specialitate ale Consiliului Local Galați. Ordonatorul de credite poate delega această calitate unei persoane împuternicite în acest scop.

## **1. Angajarea Cheltuielilor**

Sumele aprobate la partea de cheltuieli în buget, în cadrul cărora se angajează, se ordonantează și se efectuează plăți, reprezintă limite maxime care nu pot fi depășite.

Pentru acțiunile multianuale se înscriu distinct în buget creditele de angajament și creditele bugetare.

De asemenea, pentru aceste acțiuni ordonatorul de credite încheie angajamente legale în limita creditelor de angajament aprobate în buget pentru exercitiul bugetar respectiv.

*Cheltuielile de investiții se angajează individual în cadrul angajamentelor multianuale, ce reprezintă limita superioară de angajare.*

Angajarea cheltuielilor bugetare, altele decât cele care privesc acțiuni multianuale se face numai în limita creditelor bugetare aprobate.

Ordonatorul de credite are obligația de a angaja și de a utiliza creditele bugetare numai în limita prevederilor și privind destinațiilor aprobate pentru cheltuieli strict legate de activitatea Consiliului Local Galați și cu respectarea dispozițiilor legale.

Angajarea oricărei cheltuieli din fonduri publice îmbracă două forme de angajamente: legale și bugetare.

a) *Angajamentul legal* este o fază în procesul executiei bugetare, reprezentând orice act juridic din care rezultă sau ar putea rezulta o obligație pe seama fondurilor publice.

Angajamentul legal trebuie să se prezinte sub forma scrisă și să fie semnat de ordonatorul de credite. Angajamentul legal ia forma unui contract de achiziție publică, contract de prestări servicii, contract pentru executarea de lucrări, comandă fermă, contract de muncă, convenție, acte de control, acorduri de împrumut, protocoale/ acorduri de aderare, etc.

*Proiectul de angajament legal se prezintă pentru viza de control financiar preventiv împreună cu o propunere-de angajare a unei cheltuieli.*

*Ordonatorul de credite nu poate încheia nici un angajament legal cu terte persoane fără viza de control financiar preventiv, decât în condițiile autohazate de lege.*



Dupa semnarea angajamentului legal de catre ordonatorul de credite, acesta se transmite compartimentului de contabilitate pentru inregistrare in evidenta cheltuielilor angajate.

b) Angajamentul bugetar este reprezentat de orice act prin care Consiliul Local Galati, potrivit legii, afecteaza fonduri publice unor anumite destinatii, in limita creditelor bugetare aprobate.

*Este interzis ordonatorului de credite, aprobarea unor angajamente legale fara asigurarea ca au fost rezervate si fondurile publice necesare platii acestora in exercitiul bugetar curent, cu exceptia actiunilor multianuale.*

*Valoarea angajamentelor legale nu poate depasi valoarea angajamentelor bugetare si, respectiv, a creditelor bugetare aprobate, cu exceptia angajamentelor legale aferente actiunilor multianuale, care nu pot depasi creditul de angajament aprobate in buget.*

Angajamentele bugetare pot fi:

1. angajamente bugetare individuale - specifice unei anumite operatiuni noi care urmeaza sa se efectueze si care se prezinta la viza de control financiar preventiv in acelasi timp cu proiectul angajamentului legat individual.
2. angajamente bugetare globale - aferente angajamentelor legale provizorii, care privesc, cheltuielile curente de functionare de natura administrativa (deplasari, protocol, incalzit, iluminat, apa, canal, posta, telefon, furnituri de birou, asigurari, chirii, abonamente ta publicatii, etc).

Pentru cheltuielile curente de natura administrativa ce se efectueaza in mod repetat pe parcursul aceleiasi exercitiu bugetar se pot intocmi propuneri de angajamente legale provizorii, materializate in bugete previzionale, care se inainteaza pentru viza de control financiar preventiv, impreuna cu angajamentele bugetare globale.

Propunerile de angajamente se inainteaza din timp persoanei imputernicite cu exercitarea controlului financiar preventiv, pentru a da posibilitatea acesteia sa isi exercite atributiile, conform legii.

*Propunerile de angajare a cheltuielilor sunt insotite de toate documentele justificative aferente si, daca este cazul, de orice alte documente si informatii solicitate de catre persoana imputernicita cu exercitarea controlului financiar preventiv. Avizarea proiectelor de angajamente legale se face dupa indeplinirea urmatoarelor conditii:*

- proiectul de angajament legal a fost prezentat in conformitate cu prezentele norme metodologice; existenta creditelor bugetare disponibile la subdiviziunea corespunzatoare din bugetul aprobat; proiectul de angajament legal se incadreaza in limitele angajamentului bugetar, stabilite potrivit legii; proiectul de angajament legal respecta toate prevederile legale care ii sunt aplicabile, in vigoare la data efectuarii sale (controlul de legalitate);

- proiectul de angajament legal respecta sub toate aspectele ansamblul principiilor si regulilor procedurale si metodologice care sunt aplicabile categoriei de cheltuieli din care fac parte (controlul de regularitate).

Persoana imputernicita cu exercitarea controlului financiar preventiv poate sa refuze acordarea vizei daca considera ca nu sunt indeplinite conditiile mentionate mai sus.

*Dupa avizarea angajamentului bugetar individual sau global de catre persoana imputernicita sa exercite controlul financiar preventiv, acestea se semneaza de ordonatorul de credite si se transmite compartimentului de contabilitate pentru inregistrare in evidenta cheltuielilor angajate. Creditele bugetare neangajate, precum si creditul bugetar angajat si neutilizat pana la finele exercitiului bugetar sunt anulate de drept.*

*Orice cheltuiala angajata si neplatita pana la data de 31 decembrie a exercitiului bugetar curent se va plati in contul bugetului pe anul urmator din creditul bugetar aprobat in acest scop.*

*Aceasta cheltuiala trebuie sa se raporteze la finele anului curent pe baza datelor din contabilitatea cheltuielilor angajate. Salarile personalului cuprins in statele de functii anexate bugetului aprobat si obligatiile aferente acestora, ajutoarele sociale stabilite conform legilor in vigoare se considera angajamente legale si bugetare de la data de 1 ianuarie a fiecarui an cu intreaga suma a creditelor bugetare aprobate.*

*In situatia in care se impune majorarea sau diminuarea unor angajamente legale este necesara elaborarea unor propuneri de modificare a angajamentelor legale si bugetare initiale, insotite de memorii justificative.*

## 2. Lichidarea Cheltuielilor

Este faza sau procesul executiei bugetare in care se verifica existenta angajamentelor, se determina sau se verifica realitatea sumei datorate, se verifica conditiile de exigibilitate ale angajamentului legal pe baza documentelor justificative care sa ateste operatiunile respective.

*Verificarea existentei obligatiei de plata se realizeaza prin verificarea documentelor justificative din care sa rezulte pretentia creditorului, precum si realitatea livrarilor de bunuri, prestarii serviciilor, executarii lucrarilor sau, dupa caz, existenta unui titlu care sa justifice plata: titlu executoriu, acord, etc.*

Salariile si indemnizatiile vor fi lichidate in baza statelor de plata colective, intocmite de compartimentele de specialitate, cu exceptia cazurilor in care este necesara lichidarea individuala.

Documentele care atesta bunurile livrate, serviciile prestate si lucrarile executate sunt **Factura fiscala (cod 14-4-10/A)** sau **Factura (cod 14-4-10a/A)** cuprinse in anexa 1A "Cataloquul formularelor iipizate, comune pe economie, cu regim special de tiparire, inseriere si numerotare, privind activitatea financiara si contabila", sau alte



formulare ori documente cu regim special, aprobate potrivit legii.

Determinarea sau *verificarea existentei sumei datorate creditorului* se efectueaza de catre persoana imputernicita de ordonatorul de credite pe baza datelor inscrise in factura si documentele intocmite de comisia de receptie constituita conform legii (*Proces verbal de receptie - cod 14-2-5, in cazul mijloacelor fixe, Nota de receptie si constatare de diferente - cod 14-3-1A, in cazul bunurilor materiale, altele decat mijloacele fixe*).

Documentele care atesta bunurile livrate, serviciile prestate si lucrarile executate sau din care reies obligatii de plata certe se vizeaza pentru "**Bun de plata**" de ordonatorul de credite sau de persoana delegata cu aceste atributii, prin care se confirma:

- bunurile furnizate au fost receptionate, cu specificarea datei si a **locului** primirii;
- lucrarile au fost executate si serviciile prestate;
- bunurile furnizate au fost inregistrate in gestiune si in contabilitate, cu specificarea gestiunii si a notei contabile de inregistrare;
- alte conditii prevazute de lege sunt indeplinite.

Prin acordarea semnaturii si mentiunii "**Bun de plata**" pe factura, se atesta ca serviciul a fost efectuat corespunzator de catre furnizor si ca toate pozitiile din factura au fost verificate. *Persoana imputernicita sa efectueze lichidarea cheltuielilor verifica personal documentele justificative si confirma pe propria raspundere ca aceasta verificare a fost realizata.*

Documentele care atesta parcurgerea fazei de lichidare a cheltuielilor stau la baza inregistrarii in contabilitatea Consiliul Local Galati, pentru reflectarea serviciului efectuat si a obligatiei de plata fata de tertii creditori.

### 3. Ordonantarea cheltuielilor

Este faza in procesul executiei bugetare in care se confirma ca livrarile de bunuri au fost efectuate sau alte creante au fost verificate si plata poate fi realizata. Persoana desemnata de ordonatorul de credite confirma ca exista o obligatie certa si o suma datorata, exigibila la o anumita data si in acest caz ordonatorul de credite bugetare poate emite "Ordonantarea de plata" pentru efectuarea platii.

**Ordonantarea de plata** este documentul intern prin care ordonatorul principal de credite da dispozitie conducatorului compartimentului financiar-contabil sa intocmeasca instrumentele de plata a cheltuielilor. Ordonantarea de plata este data si semnata de ordonatorul de credite sau de persoana delegata cu aceste atributii.

*Ordonantarea de plata va fi insotita de documentele justificative in original si va purta viza persoanelor autorizate din compartimentele de specialitate, care sa confirme corectitudinea sumelor de plata, livrarea si receptionarea bunurilor, executarea lucrarilor si prestarea serviciilor, existenta unui alt titlu care sa justifice plata, precum si, dupa caz, inregistrarea bunurilor in gestiune si contabilitate.*

*Facturile in original sau alte documente intocmite in vederea platii cheltuielilor vor purta obligatoriu numarul, data notei contabile si semnatura persoanei care a inregistrat in contabilitate Hchidarea cheltuielilor.*

In cazuri exceptionale, cand nu este posibila prezentarea documentelor justificative in original vor fi acceptate si copii ale documentelor, certificate pentru conformitate cu originalul de catre ordonatorul de credite sau de persoana delegata cu aceste atributii.

Inainte de a fi transmisa compartimentului financiar-contabil pentru plata, ordonantarea de plata se transmite pentru avizare persoanei imputernicite cu exercitarea controlului financiar preventiv. In cazul in care ordonantarea la plata nu se avizeaza, se aplica prevederile pct.1 "Angajarea cheltuielilor".

Nici o ordonantare de plata nu poate fi prezentata spre semnare ordonatorului de credite decat dupa ce a fost acordata viza de control financiar preventiv. Dupa aprobare ordonantarea de plata impreuna cu toate documentele justificative in original se inainteaza conducatorului compartimentului financiar-contabil pentru plata.

Primele trei faze ale procesului executiei bugetare a cheltuielilor se realizeaza in cadrul Consiliului Local Galati, raspunderea pentru angajarea, lichidarea si ordonantarea cheltuielilor revenindu-i ordonatorului de credite bugetare sau persoanei imputernicite sa exercite aceasta calitate prin deiegare.

### 4. Plata Cheltuielilor

Este faza finala a executiei bugetare prin care Consiliul Local Galati este eliberat de obligatiile fata de tertii creditori. Plata cheltuielilor se efectueaza de persoanele autorizate care, potrivit legii, poarta denumirea generica de contabil, in limita creditelor bugetare si destinatiilor aprobate in conditiile dispozitiilor legale, prin Trezoreria Municipiului Galati

*Plata cheltuielilor este asigurata de seful compartimentului financiar-contabil, in limita creditelor bugetare deschise si neutilizate sau disponibilitatilor aflate in conturi, dupa caz.*

**Ordinele de plata** se emit pe numele fiecarui creditor. Acestea vor fi datate si vor avea inscrise in spatiul rezervat obiectul platii si subdiviziunea bugetului aprobat de la care se face plata. Ordinele de plata se inscriu intr-un **registru distinct**, vor purta numar de ordine unic, incepand cu nr.1 in ordine crescatoare pentru fiecare ordonator de credite si pentru fiecare exercitiu bugetar. **Un ordin de plata nu poate cuphnde plati referitoare la mai multe subdiviziuni ale bugetului aprobat.** Se vor lua masurile pentru **reducerea la maxim a platilor in numerar**, efectuand prin casieria Consiliul Local Galati **numai acele cheltuieli de volum redus care nu sejustifica**



a fi efectuate prin virament.

## **5. Organizarea, evidenta si raportarea angajamentelor bugetare si legale**

Conform prevederilor legale Consiliul Local Galati are obligatia sa organizeze evidenta angajamentelor bugetare si legale, precum si raportarea acestora.

### **1.10. Sistemul informatic utilizat in cadrul compartimentului financiar- contabil.**

Sistemul de prelucrare automata a datelor privind inregistrarea operatiunilor financiar contabile si a executiei bugetare derulate in cadrul Consiliului Local Galati asigura conditiile necesare efectuării controlului legal intern si extern.

Sistemele de prelucrare automata a informatiilor privind operatiunile mentionate mai sus indeplinesc urmatoarele conditii minime:

- asigura concordanta stricta a rezultatelor prelucrarilor informatice cu prevederile actelor normative care le reglementeaza; precizeaza tipul de suport care asigura prelucrarea datelor in conditii de siguranta; precizeaza cu claritate sursa, continutul si apartenenta fiecarei date. Programul informatic utilizat la compartimentul financiar contabil denumit "Buget" este complex, asigurand:

- efectuarea inregistrarilor contabile (zilnice), conform documentelor justificative;
- intocmirea balantei contabile lunare de verificare;
- Intocmirea fiselor de cont (sintetice si analitice) pentru operatiuni diverse;
- Intocmirea balantelor analitice pentru materiale si obiecte de inventar;
- Intocmirea registrelor-jurnal;
- executia bugetara conform clasificatiei indicatorilor privind finantele publice aprobata de Ordinul ministrului finantelor publice nr. 1954/2005;
- angajarea, lichidarea, ordonantarea si plata cheltuielilor, precum si organizarea, evidenta si raportarea angajamentelor bugetare si legale, conform normelor metodologice aprobate prin Ordinul ministrului finantelor publice nr.1792/2002 si modificarile ;
- evidenta analitica a documentelor supuse vizei C.F.P.
- Situatiile financiare trimestriale si anuale (inclusiv anexele);

## **II.Principiile contabilitatii de angajamente, aplicate in institutie**

**Principiul continuității activității** - Presupune ca instituția își continua în mod normal funcționarea, fără a intra în stare de desființare sau reducere semnificativă a activității. Dacă ordonatorii de credite au luat cunoștința de unele elemente de nesiguranta legate de anumite evenimente care pot duce la incapacitatea acestuia de a-și continua activitatea, aceste elemente trebuie prezentate în notele explicative.

**Principiul permanentei metodelor** - Metodele de evaluare trebuie aplicate în mod consecvent de la un exercițiu financiar la altul.

**Principiul prudentei** - Evaluarea trebuie făcută pe o bază permanentă și în special:

- trebuie să se țină cont de toate angajamentele apărute în cursul exercițiului financiar curent sau al unui **exercițiu** precedent, chiar dacă acestea devin evidente numai între data bilanțului și data depunerii acestuia;
- trebuie să se țină cont de toate depreciările.

**Principiul contabilității pe baza de angajamente** - Efectele tranzacțiilor și ale altor evenimente sunt recunoscute atunci când tranzacțiile și evenimentele se produc și nu pe măsura ce numerarul sau echivalentul sau este încasat sau plătit și sunt înregistrate în evidențele contabile și raportate în situațiile financiare ale perioadelor de raportare.

Acest principiu se bazează pe independența exercițiului potrivit căruia toate veniturile și toate cheltuielile se raportează la exercițiul la care se referă, fără a se ține seama de data încasării veniturilor, respectiv data plății cheltuielilor.

**Principiul evaluării separate a elementelor de activ și de datorii** - Componentele elementelor de activ sau de datorii trebuie evaluate separat.

**Principiul intangibilității** - Bilanțul de deschidere pentru fiecare exercițiu financiar trebuie să corespundă cu bilanțul de închidere al **exercițiului** financiar precedent.

**Principiul necompensării** - Orice compensare între elementele de activ și de datorii sau între elementele de venituri și cheltuieli este interzisă, cu excepția compensărilor între active și datorii permise de reglementările legale, numai după înregistrarea în contabilitate a veniturilor și cheltuielilor la valoarea integrală.

**Principiul comparabilității informațiilor** - Elementele prezentate trebuie să dea posibilitatea comparării în timp a informațiilor.

**Principiul materialității (pragului de semnificație)** - Orice element care are o valoare semnificativă trebuie prezentat distinct în cadrul situațiilor financiare iar elementele cu valori nesemnificative dar care au aceeași natură sau au funcții similare trebuie însumate și prezentate într-o poziție globală. Un element patrimonial este considerat semnificativ dacă omiterea sa ar influența în mod vătădit decizia utilizatorilor situațiilor financiare.

**Principiul prevalenței economiei asupra juridicului (realității asupra aparentei)** - Informațiile contabile prezentate în situațiile financiare trebuie să fie credibile, să respecte realitatea economică a evenimentelor sau



tranzacțiilor, nu numai forma lor juridică.

Abaterile de la principiile generale prezentate mai sus pot fi efectuate în cazuri excepționale. Astfel de abateri trebuie prezentate în notele explicative, precum și motivele care le-au determinat, împreună cu o evaluare a efectului acestora asupra valorii activelor, datoriilor, poziției financiare și a rezultatului patrimonial.

### III. Metode de evaluare a activelor fixe și circulante, utilizate în instituție

#### Reguli generale de evaluare

##### a) Evaluarea la data intrării în instituție

La data intrării în **patrimoniu** bunurile se evaluează și se înregistrează în contabilitate la valoarea de intrare, denumită **valoare contabilă (costul istoric)**, care se stabilește astfel:

- la **cost de achiziție** - pentru bunurile procurate cu titlu oneros;
- la **cost de producție** - pentru bunurile produse în instituție;
- la **valoarea justă** - pentru bunurile obținute cu titlu gratuit.

**Costul de achiziție** al bunurilor cuprinde: prețul de cumpărare, taxele de import și alte taxe (cu excepția acelor pe care instituția publică le poate recupera de la autoritățile fiscale), cheltuielile de transport, manipulare și alte cheltuieli care pot fi atribuite direct achiziției bunurilor respective.

##### **Reducerile comerciale acordate de furnizor nu fac parte din costul de achiziție.**

Costul de producție al unui bun cuprinde: costul de achiziție al materiilor prime și materialelor consumabile și cheltuielile de producție direct atribuite bunului.

Costul de producție sau de prelucrare al **stocurilor**, precum și costul de producție al activelor fixe cuprind cheltuielile directe aferente producției, și anume: materiale directe, energie consumată în scopuri tehnologice, manopera directă și alte cheltuieli directe de producție, precum și cota cheltuielilor indirecte de **producție** alocată în mod rațional ca fiind legată de fabricația acestora.

Următoarele elemente reprezintă exemple de costuri care nu trebuie incluse în costul stocurilor, ci sunt recunoscute drept cheltuieli ale perioadei în care au survenit:

- pierderile de materiale, manopera sau alte costuri de producție înregistrate peste limite normal admise;
- cheltuielile de depozitare, cu excepția cazurilor în care aceste costuri sunt necesare în procesul de producție, anterior trecerii într-o nouă fază de fabricație;
- regiile (cheltuielile) generale de administrație care nu participă la aducerea stocurilor în forma și locul final;
- costurile de desfacere.

Prin activ cu ciclu lung de fabricație se înțelege un activ care solicită în mod necesar o perioadă substanțială de timp pentru a fi gata în vederea utilizării sau pentru vânzare.

Valoarea justă a unui bun reprezintă suma pentru care un activ ar putea fi schimbat de bună voie între două părți aflate în cunoștința de cauză, în cadrul unei tranzacții cu prețul determinat obiectiv.

##### **Pentru bunurile care au valoare de piață, valoarea justă este identică cu valoarea de piață.**

##### b) Evaluarea cu ocazia inventarierii

Evaluarea elementelor de activ și pasiv cu ocazia inventarierii se face la valoarea actuală a fiecărui element, denumită valoare de inventar, stabilită în funcție de utilitatea bunului, starea acestuia și prețul pieței, conform normelor emise în acest scop de Ministerul Finanțelor Publice.

##### c) Evaluarea la încheierea exercițiului financiar

La încheierea **exercițiului** financiar, elementele de activ și de pasiv de natura datoriilor se evaluează și se reflectă în situațiile financiare anuale la valoarea de intrare, pusă de acord cu rezultatele inventarierii.

În acest scop, valoarea de intrare se compară cu valoarea stabilită pe baza inventarierii, respectiv valoarea de inventar. În acest caz, se vor avea în vedere printre altele:

- pentru elementele de activ, diferențele constatate în minus între valoarea de inventar și valoarea contabilă netă se înregistrează în contabilitate pe seama unei ajustări pentru depreciere sau pierdere de valoare, atunci când deprecierea este temporară, aceste elemente menținându-se, la valoarea lor de intrare.

Prin valoare contabilă netă se înțelege valoarea de intrare, mai puțin amortizarea și ajustările pentru depreciere sau pierdere de valoare, cumulate.

- pentru elementele de pasiv de natura datoriilor, diferențele constatate în plus între valoarea de inventar și valoarea de intrare se înregistrează în contabilitate, pe seama elementelor corespunzătoare de datorii.

##### d) Evaluarea la data ieșirii din unitate

La data ieșirii din instituție sau la darea în consum, bunurile se evaluează și se scad din gestiune la valoarea lor de intrare.

### IV. Reevaluarea activelor fixe

Reevaluarea se efectuează în baza unor reglementări legale sau de către evaluatori autorizați. Rezultatele reevaluării se înregistrează în contabilitate. Reevaluarea tuturor activelor fixe la Consiliul Local Galați s-a efectuat în anul 2009 conform prevederilor OG nr.81/2003 privind reevaluarea și amortizarea activelor fixe aflate în patrimoniul instituțiilor publice și OMFP nr. 835/2008 pentru aprobarea Normelor metodologice privind reevaluarea și amortizarea activelor fixe aflate în patrimoniul instituțiilor publice și al persoanelor juridice fără scop lucrativ.



S-au mai reevaluat cu evaluatori autorizati bunuri in vederea inregistrarii in contabilitate, respectiv terenuri , cladiri.La sfarsitul anului 2009 a avut loc reevaluarea bunurilor date in concesiune la societatile Apaterm, Apa Canal si Administratia Pietelor in conditiile OMFP nr. 835/2008, valoarea reiesita din reevaluare a fost luata in considerare la intocmirea situatiilor financiar contabile la 31.12.2009;

## **V.Amortizarea activelor fixe**

Valoarea amortizabila reprezintă valoarea contabila a activului fix corporal ce trebuie înregistrată în mod sistematic pe parcursul duratei de viata utile.

Consiliul Local Galati amortizeaza activele fixe corporale si necorporale din domeniul privat al judetului, activele fixe din domeniul public al judetului si terenurile nefiind supuse amortizarii, conform prevederilor Ordonantei Guvernului nr.81/2003, utilizând metoda amortizarii liniare (contul 281).

Amortizarea se înregistrează lunar, începând cu luna următoare recepției sau punerii în funcțiune, după caz, a activului. Amortizarea anuala se calculează prin apicarea cotei de amortizare la valoarea de intrare a activelor fixe corporale.

Cota de amortizare se determina ca raport între 100 și durata normală de utilizare prevăzută în Catalogul privind duratele normale de utilizare care se aproba prin hotărâre a Guvernului.

Amortizarea activelor fixe corporale date cu chirie, în concesiune sau în folosinta gratuita, se calculează de către instituțiile publice care le au în patrimoniu. Activele fixe corporale aflate în patrimoniul consilului judetean se amortizeaza pe o durata normală de funcționare cuprinsă în cadrul unei plaje de ani (durata minima și maxima), existând posibilitatea alegerii numărului de ani de amortizare în cadrul acestor durate. Astfel stabilită, durata normală de funcționare a activului fix rămâne neschimbata pana la recuperarea integrala a valorii de intrare a acestuia.

În cazul nerecuperării integrale, pe calea amortizării, a valorii contabile a activelor fixe corporale scoase din funcțiune, valoarea rămasă neamortizata se include în cheltuielile instituției, integral, la momentul scoaterii din funcțiune.

## **VI.Politica de imprumuturi**

### **Aprobarea împrumuturilor**

Consiliul Local Galati poate aproba contractarea sau garantarea de împrumuturi interne ori externe pe termen scurt, mediu și lung, pentru realizarea de investiții publice de interes local, precum și pentru refinanțarea datoriei publice locale in conditiile respectarii prevederilor privind finantele publice locale, OUG 64 din 27 iunie 2007 privind datoria publica locala si normele de aplicare a acesteia..

Consiliul Local Galati hotărăște, la propunerea ordonatorului principal de credite, contractarea sau garantarea de împrumuturi, cu votul a cel puțin jumătate plus unu din numărul consilierilor în funcție.

Contractarea sau garantarea împrumuturilor se face în condițiile alin. (1), potrivit legii, numai cu avizul comisiei de autorizare a împrumuturilor locale.

Componenta și funcționarea comisiei de autorizare a împrumuturilor locale se aproba prin hotărâre a Guvernului.

Consiliul Local Galati poate beneficia și de împrumuturi externe contractate sau garantate de stat, în condițiile legii. Datoria publica locală reprezintă o obligație generală care trebuie rambursata, conform acordurilor încheiate, din veniturile proprii ale consiliului judetean împrumutat.

Instrumentele datoriei publice locale sunt:

- a) titluri de valoare;
- b) împrumuturi de la băncile comerciale sau de la alte instituții de credit;
- c) credite furnizor;
- d) leasing financiar;
- e) garanție locală.

Avalizarea de către autoritățile administrației publice locale a biletelor la ordin emise de operatorii economici și serviciile publice din subordinea acestora reprezintă datorie publica locală.

Emiterea și lansarea titlurilor de valoare se pot face direct de către autoritățile administrației publice locale sau prin intermediul unor agenții ori al altor instituții specializate.

Valoarea totală a datoriei contractate de autoritatea administrației publice locale va fi înscrisă în registrul de evidenta a datoriei publice locale al acestei autorități și se raportează anual prin situațiile financiare.

Registrul de evidenta a datoriei publice locale va include informații care sa specifice suma totală a datoriiilor autorităților administrației publice locale, precum și detalierea datoriiilor și alte informații stabilite prin norme metodologice privind registrul de evidenta a datoriei publice locale, emise de Ministerul Finanțelor Publice.

Valoarea totală a garanțiilor emise de autoritatea administrației publice locale se înscrie în registrul de evidenta a garanțiilor locale al acestei autorități și se raportează anual prin situațiile financiare.

Registrul de evidenta a garanțiilor locale cuprinde informații care sa specifice suma totală a garanțiilor emise de autoritatea administrației publice locale, precum și detalierea garanțiilor și alte informații stabilite prin norme



metodologice privind registrul de evidenta a garanțiilor locale, emise de Ministerul Finanțelor Publice.

**După contractarea și/sau garantarea de împrumuturi interne și/sau externe**, Consiliul Local Galati are obligația de a transmite Ministerului Finanțelor Publice, în termen de 10 zile de la data intrării în vigoare a contractului respectiv, copii de pe fiecare document primar, care atesta, după caz:

- a) contractarea/garantarea împrumutului;
- b) actul **adițional** la contractul/acordul de împrumut/garantare, dacă au fost aduse modificări la acesta, cu respectarea clauzelor contractuale.

Pe perioada utilizării și rambursării împrumutului contractat/garantat, raportarea la Ministerul Finanțelor Publice a datelor privind datoria publică locală se efectuează lunar, în termen de 15 zile de la sfârșitul perioadei de raportare.

În scopul evaluării **datoriei** publice locale, orice obligație de plată, exprimată în alta monedă decât cea națională, este calculată în moneda națională, utilizându-se cursul de schimb valutar comunicat de Banca Națională a României pentru ultima zi din perioada la care se face raportarea.

Serviciul datoriei publice locale nu reprezintă obligații sau răspunderi ale Guvernului și va fi plătit din bugetul local și din bugetele beneficiarilor de împrumuturi garantate de autoritățile administrației publice locale, precum și din sumele obținute din contractarea de împrumuturi pentru refinanțarea datoriei publice locale directe.

#### **Condiții pentru contractarea sau garantarea de împrumuturi**

**Împrumuturile** contractate de consiliul județean, pot fi garantate de către acesta prin veniturile proprii. Orice garantare prin venituri devine valabilă și se aplica din momentul acordării garanției; veniturile care se **constituie** în garanție și care sunt încasate la bugetul local vor fi supuse condițiilor acordului de garantare respectiv, care se va aplica cu prioritate față de orice revendicări ale unor terți către autoritatea administrației publice locale respective, indiferent dacă aceste terțe părți cunosc sau nu cunosc acordul de garantare.

Documentul prin care se încheie acordul de garantare prin venituri trebuie înregistrat la autoritățile administrației publice locale și la împrumutător.

Consiliul Local Galati i se interzice accesul la împrumuturi sau să garanteze orice fel de împrumut, dacă totalul datoriilor anuale reprezentând ratele scadente la împrumuturile contractate și/sau garantate, dobânzile și comisioanele aferente acestora, inclusiv ale împrumutului care urmează să fie contractat și/sau garantat în anul respectiv, depășește limita de 30% din totalul veniturilor prevăzute.

În scopul calculării acestei limite, pentru împrumuturile contractate și/sau garantate cu o rată variabilă a dobânzii se va efectua **calculul** folosind rata dobânzii valabile la data întocmirii documentației. În scopul calculării acestei limite, împrumuturile acordate în valută vor fi luate în calcul la valoarea cursului de schimb comunicat de Banca Națională a României la data efectuării calculului.

Ratele scadente aferente împrumuturilor, dobânzile și comisioanele datorate de unitățile administrativ-teritoriale se prevăd în bugetul local sau, după caz, se pot contracta noi împrumuturi pentru achitarea ratelor scadente, în condițiile prevederilor prezentei legi.

Toate acordurile de împrumut sau de garantare încheiate potrivit prevederilor prezentei legi vor fi considerate ca fiind pe deplin autorizate și vor constitui obligații care pot fi impuse bugetelor locale respective.

### **Împrumuturi din contul curent general al Trezoreriei Statului**

În situația în care, pe parcursul execuției, apar goluri temporare de casa ca urmare a decalajului dintre veniturile și cheltuielile bugetului local, acestea pot fi acoperite prin împrumuturi acordate de Ministerul Finanțelor Publice din disponibilitățile contului curent general al Trezoreriei Statului, numai după utilizarea fondului de rulment.

Valoarea totală a împrumutului care poate fi angajat de autoritățile administrației publice județene, potrivit prevederilor alin. (1), este supusă următoarelor limite:

- a) nu va depăși 5% din totalul veniturilor estimate a fi încasate pe durata anului bugetar în care se face împrumutul;
- b) în condițiile prevederilor lit. a), autoritățile administrației publice locale nu pot angaja împrumuturi mai mari decât fondurile pe care le pot rambursa pe durata aceluiași an bugetar;

(3) Rambursarea fondurilor împrumutate conform prevederilor prezentului articol va fi garantată cu veniturile estimate a fi încasate în anul bugetar respectiv, în condițiile respectării garantării, prin venituri, a celorlalte datorii publice locale;

(4) În situația în care împrumutul prevăzut la alin. (1) nu a fost restituit până la 31 decembrie, direcțiile generale ale finanțelor publice sunt autorizate să execute contul unității administrativ-teritoriale în cauză.

### **VII. Evaluarea disponibilităților, creanțelor și datoriilor în valută**

Contabilitatea se ține în partida dubla în limba română și în moneda națională.

Contabilitatea operațiunilor efectuate în valută se ține atât în moneda națională, cât și în valută. Operațiunile privind încasările și plățile în valută se înregistrează în contabilitate la cursul zilei, comunicat de banca Națională a României.

Înregistrarea în contabilitatea instituției a operațiunilor privind contribuția financiară nerambursabilă a Comunității Europene se efectuează în EURO și în lei, la cursul INFO-euro. Cursul INFO-euro reprezintă rata de schimb



intre euro si moneda nationala si este comunicat de Banca Centrala Europeana.

Elementele monetare exprimate în valuta (disponibilitati și alte elemente asimilate, cum sunt acreditivele și depozitele bancare, creanțe și datorii în valuta) trebuie evaluate și raportate utilizând cursul de schimb comunicat de Banca Nationala a României, valabil la data încheierii exercițiului financiar. Diferențele de curs valutar, favorabile sau nefavorabile, între cursul de la data înregistrării creanțelor sau datoriilor în valuta sau cursul la care au fost raportate în situațiile financiare anterioare și cursul de schimb de la data încheierii exercițiului financiar, se înregistrează la venituri sau la cheltuieli financiare, după caz;

Pentru creanțele și datoriile, exprimate în lei, a căror decontare se face în funcție de cursul unei valute, eventualele diferențe favorabile sau nefavorabile, care rezulta din evaluarea acestora se înregistrează la venituri sau cheltuieli financiare.

Elementele nemonetare achiziționate cu plata în valuta și înregistrate la costul istoric (active fixe, stocuri) trebuie raportate utilizând cursul de schimb de la data efectuării tranzacției;

Elementele nemonetare achiziționate cu plata în valuta (active fixe, stocuri) și înregistrate la valoarea justă trebuie raportate utilizând cursul de schimb existent la data determinării valorilor respective. Prin elemente monetare se înțelege disponibilitățile bănești, și activele/datoriile de primit/de plătit în sume fixe sau determinabile.

### **VIII. Inventarierea anuală a elementelor de activ și pasiv**

În temeiul prevederilor Legei nr. 82/1991, republicată, cu modificările și completările ulterioare și Ordinului nr. 2861 din 9 octombrie 2009 pentru aprobarea Normelor privind organizarea și efectuarea inventarierii elementelor de activ și de pasiv, Consiliul Local Galați are obligația să efectueze inventarierea generală a elementelor de activ și de pasiv deținute cel puțin o dată pe an, precum și în următoarele situații:

- a) la cererea organelor de control, cu prilejul efectuării controlului, sau a altor organe prevăzute de lege;
- b) ori de câte ori sunt indicii ca există lipsuri sau plusuri în gestiune, care nu pot fi stabilite cert decât prin inventariere;
- c) ori de câte ori intervine o predare-primire de gestiune;
- d) cu prilejul reorganizării gestiunilor;
- e) ca urmare a calamităților naturale sau a unor cazuri de forță majoră;
- f) în alte cazuri prevăzute de lege.

În cazul în care, în situațiile enumerate mai sus, sunt inventariate toate elementele de activ dintr-o gestiune, aceasta poate ține loc de inventariere anuală, cu aprobarea ordonatorului de credite sau a persoanei care are obligația gestionării elementelor de activ și de pasiv.

În situația inventarierii unor gestiuni pe parcursul anului, în registrul-inventar se va cuprinde valoarea stocurilor faptice inventariate și înscrise în listele de inventariere actualizate cu intrările și ieșirile de bunuri din perioada cuprinsă între data inventarierii și data încheierii exercițiului financiar.

Răspunderea pentru buna organizare a lucrărilor de inventariere, potrivit prevederilor Legei nr. 82/1991, republicată, cu modificările și completările ulterioare, și în conformitate cu reglementările contabile aplicabile, revine ordonatorului de credite sau altei persoane care are obligația gestionării elementelor de activ și de pasiv și care elaborează și transmite comisiilor de inventariere proceduri scrise adaptate la specificul unității.

Inventarierea elementelor de activ și de pasiv se efectuează de către comisii de inventariere, formate din cel puțin două persoane, numite prin decizie scrisă. În decizia de numire se menționează în mod obligatoriu componenta comisiei, numele responsabilului comisiei, modul de efectuare a inventarierii, gestiunea supusă inventarierii, data de începere și de terminare a operațiunilor.

Comisiile de inventariere sunt coordonate, acolo unde este cazul, de către o comisie centrală, numită, de asemenea, prin decizie scrisă, emisă de persoanele autorizate prevăzute mai sus, care are ca sarcină să organizeze, să instinască, să supravegheze și să controleze modul de efectuare a operațiunilor de inventariere.

Comisia de inventariere răspunde de efectuarea tuturor lucrărilor de inventariere, potrivit prevederilor legale. Pentru desfășurarea în bune condiții a operațiunilor de inventariere, în comisii vor fi numite persoane cu pregătire corespunzătoare economică și tehnică, care să asigure efectuarea corectă și la timp a inventarierii elementelor de activ și de pasiv, inclusiv evaluarea lor conform reglementărilor contabile aplicabile.

Propunerile cuprinse în procesul-verbal al comisiei de inventariere se prezintă, în termen de 3 zile de la data încheierii operațiunilor de inventariere, conducătorului unității. Acesta, cu avizul conducătorului compartimentului financiar-contabil și al conducătorului compartimentului juridic, decide, în termen de cel mult 5 zile de la primirea procesului-verbal, asupra soluționării propunerilor făcute, cu respectarea dispozițiilor legale.

Rezultatele inventarierii se stabilesc prin compararea sumelor constatate faptic și înscrise în listele de inventariere cu cele din evidența tehnico-operativă (fisele de magazie) și din contabilitate și trebuie înregistrate, în conformitate cu reglementările contabile aplicabile, în evidența tehnico-operativă în termen de cel mult 3 zile de la data aprobării procesului-verbal de inventariere de către ordonatorul de credite.

Pe baza registrului-inventar și a bilanțului de verificare întocmit la 31 decembrie se întocmește bilanțul care face parte din situațiile financiare anuale, ale cărui posturi, în conformitate cu prevederile Legei nr. 82/1991, republicată, cu modificările și completările ulterioare, și ale reglementărilor contabile aplicabile, trebuie să corespundă



cu datele înregistrate în contabilitate, puse de acord cu situația reală a elementelor de activ și de pasiv stabilită pe baza inventarului.

### **IX. Ajustari pentru depreciere**

Consiliul Local Galati poate inregistra ajustari pentru deprecierea activelor fixe corporale la sfârșitul exercițiului financiar, pe seama cheltuielilor (contul 291).

În situația în care ajustarea devine total sau parțial fără obiect, întrucât motivele care au dus la reflectarea acesteia au încetat să mai existe într-o anumită măsură, atunci acea ajustare trebuie diminuată sau anulată printr-o reluare corespunzătoare la venituri.

În situația în care se constata o depreciere suplimentară fata de cea care a fost reflectată, ajustarea trebuie majorată.

Deprecierea unui activ fix corporal poate apare în situațiile:

- deteriorarii fizice a activului;
- încetării sau apropierii încetării cererii sau nevoii de servicii furnizate de activ;
- bunul va fi inutilizabil sau trebuie cedat;
- exista o decizie de oprire a construcției unui activ înainte de terminare sau punere în funcțiune;
- performanta sa în furnizarea serviciilor este inferioară celei preconizate;
- modificări de tehnologie sau legislație în domeniu.

### **X. Arhivarea si pastrarea documentelor justificative si contabile.**

Consiliul Local Galati ca si unitate patrimoniala are obligatia pastrarii in arhiva lor a registrelor de contabilitate, documentelor justificative, care stau la baza inregistrarii in contabilitate. Termenul de pastrare a documentelor justificative si contabile este conform legii contabilitatii, respectiv de 10 ani cu incepere de la data incheierii exercitiului in cursul caruia au fost intocmite, cu exceptia statelor de salarii si a situatiilor financiare care se pastreaza timp de 50 de ani. Arhivarea documentelor justificative si contabile se face in conformitate cu prevederile legale in vigoare.

**PRIMAR**

**MARIUS STAN**



**Director General Buget Finante**

**Stadoleanu Daniel**

**Sef Serviciul Buget**

**Munteanu Nicusor**



MUNICIPIUL GALATI-

DISPONIBIL DIN MIJLOACE CU DESTINATIE SPECIALA  
31.03.2016

Denumire indicatori	Nr. Rand	Disponibil la inceputul perioadei	Incasari	Plati	Disponibil la sfarsitul perioadei
B	C	1	2	3	4
<b>Total</b>	01	7.108.657	412.148	1.765.270	5.755.535
Sume primite ca donatii si sponsorizari(ct.550/analitic distinct)	02	25112			25.112
Alte disponibilitati cu destinatie speciala(ct.550/analitic distinct)	11	7.083.545	412.148	1.765.270	5.730.423
H.G.NR.349/2005		2.846.841	304.763	0	3.151.604
O.U.G.198/2005		3.365.854	833	1.616.471	1.750.216
530101		870.850	106.552	148.799	828.603
<b>Total</b>		<b>7.083.545</b>	<b>412.148</b>	<b>1.765.270</b>	<b>5.730.423</b>

Conducatorul institutiei



Conducatorul compartimentului  
financiar-contabil



SITUATIA FLUXURILOR DE TREZORERIE

31.03.2016

pag.: 1 - lei -

COD	DENUMIRE INDICATORI	Total	Casa in valuta	Alte disponibilitati
0	TOTAL JUDET GALATI			
04002	1. Incasari	10.607.825		10.607.825
04003	2. Plati	10.555.857		10.555.857
04004	3. Numerar net din activitatea operationala (rd.02-rd.03)	51.968		51.968
04013	IV CRESTEREA (DESCRESTEREA) NETA DE NUMERAR SI ECHIVALENT DE NUMERAR (rd.04+rd.08+rd.12)	51.968		51.968
04014	V NUMERAR SI ECHIVALENT DE NUMERAR LA INCEPUTUL PERIOADEI	905.678		905.678
04016	2. Diferente de curs nefavorabile	30		30
04017	VI NUMERAR SI ECHIVALENT DE NUMERAR LA FINELE PERIOADEI(rd.13+14+15-16)	957.616		957.616

Conducatorul institutiei



Conducatorul compartimentului  
financiar- contabil





## PRIMĂRIA MUNICIPIULUI GALAȚI

Str.Domnească nr.38

800008 Galați, România

Tel : +40 236 307 700 ; Fax : +40 236 461 460

Email : [main@primaria.galati.ro](mailto:main@primaria.galati.ro)

Web: [www.primaria.galati.ro](http://www.primaria.galati.ro)



### RAPORT LA SITUATIILE FINANCIARE LA DATA DE 31.03.2016

Analizand componenta soldurilor din bilantul centralizat al municipiului Galați la data de **31.03.2016** se constata urmatoarele: elementele prezentate in situatiile financiare s-au evaluat in conformitate cu principiile contabile generale, conform contabilitatii pe angajamente.

Respectand principiul intagibilitatii, soldurile finale din bilantul de inchidere al exercitiului financiar precedent, corespund cu soldurile initiale din bilantul de deschidere al exercitiului financiar curent.

Situatiile financiare sunt intocmite in baza principiului contabilitatii pe baza de angajamente, conform caruia efectele tranzactiilor sunt recunoscute si inregistrate in evidentele contabile atunci cand evenimentele se produc si nu pe masura ce numerarul este incasat sau platit.

Intocmirea situatiilor financiare trimestriale si anuale se face respectand procedurile stabilite de conducerea fiecarei institutii publice subordonate .

Referitor la stocurile detinute de Primaria municipiului Galați si institutiile publice subordonate , sunt evaluate la costul de achizitie pentru bunurile procurate cu titlu oneros, costul de productie pentru bunurile produse in institutie si la valoarea justa pentru bunurile obtinute cu titlu gratuit.Structura lor este specificata in Nota explicativa nr.1 "Situatia stocurilor ". Elementele monetare exprimate in valuta sunt evaluate si raportate utilizand cursul de schimb comunicat de BNR, valabil la data incheierii exercitiului financiar .

Creantele si datoriile la **31.03.2016** sunt mentionate in Nota explicativa nr.2"Situatia creantelor" si Nota explicativa nr. 3 "Situatia datoriilor".

Contul de executie bugetara cuprinde toate operatiunile financiare din timpul exercitiului financiar in structura bugetului aprobat.


Totalul încasărilor realizate, de **194.887.233 lei**, se compune din:

**194.887.233lei** – încasări Trezorerie la **31.03.2016**

Total drepturi constatate din anul curent aferente buget local (**247.762.683 lei**),

bugetul de venituri proprii si subventii (**45.544.033 lei**) total drepturi fiind de 293.306.716 lei. *Total venituri din Contul de rezultat patrimonial sunt 281.751.493.din care se scade suma de 11.555.223 lei reprezinta TVA-ul veniturilor obtinute de Serviciul Public Ecosal in trimestrul I din anul 2016, bunuri obtinute din sponsorizari .*





**PRIMĂRIA MUNICIPIULUI GALAȚI**

Str.Domnească nr.38

800008 Galați, România

Tel : +40 236 307 700 ; Fax : +40 236 461 460

Email : [main@primaria.galati.ro](mailto:main@primaria.galati.ro)

Web: [www.primaria.galati.ro](http://www.primaria.galati.ro)



Total cheltuieli corespunzatoare conturilor de executie a bugetelor locale (**110.243.310 lei**), venituri proprii si subventii (**34.761.628 lei**) si contul de executie credit intern si extern (**8.150.358 lei**) sunt in valoare de **153.155.296 lei**.

Total cheltuielilor din Contul de rezultat patrimonial (**154.841.134 lei**).

Diferenta in suma de **1.685.838.lei** reprezinta provizioane ct.681 in suma de 74.794 lei, bunuri si constituire de cheltuieli pentru crearea fondului IID. .

Diferenta dintre rezultatul patrimonial si bilant aferenta contului CT.121 in valoare de **534.210** (debit)reprezinta rezultatul finantarii de la inspectoratul scolar in trimestrul I in anul 2016.

In fluxul de la banci formularul 04 din situatiile financiare pe rulajul contului 516 se regasesc tragerile efective din fondurile rambursabile, in cuantum de 8.434.096 lei contractate de la CEC BANK SA si de la Banca Europeană pentru Reconstrucție și Dezvoltare pentru realizarea obiectivelor de investiții.

Ordonator principal de credite,


Conducătorul compartimentului  
financiar-contabil,

Serviciul Buget /Directia Generala Buget Finante

Tel : 0236307727

Email : [serviciul\\_buget@primaria.galati.ro](mailto:serviciul_buget@primaria.galati.ro)





**PRIMĂRIA MUNICIPIULUI GALAȚI**  
Str.Domnească nr.38  
800008 Galați, România  
Tel : +40 236 307 700 ; Fax : +40 236 461 460  
Email : [main@primaria.galati.ro](mailto:main@primaria.galati.ro)  
Web: [www.primaria.galati.ro](http://www.primaria.galati.ro)



## NOTA EXPLICATIVA

Privind contul de rezultat patrimonial la data de 31.03.2016

Avand in vedere ca in anul 2015, conform OMFP nr. 2021/2013 pentru modificarea și completarea Normelor metodologice privind organizarea și conducerea contabilității instituțiilor publice, Planul de conturi pentru instituțiile publice și instrucțiunile de aplicare a acestuia, aprobate prin Ordinul ministrului finanțelor publice nr.1917/2005, s-au eliminat conturile 701-708, 719 și 790 și au fost înlocuite cu 735, 739, 750 și 751, astfel ca:

- soldul înregistrat la randul 02 din contul de rezultat patrimonial nu mai cuprinde conturile 750 și 751 (indicatori 30.02, 33.02, 34.02, 35.02 și 36.02), deoarece au fost mutate pe randurile 03 și 05. Astfel ca la randul 02 venituri din impozite, taxe, contribuții de asigurări și alte venituri avem sold an precedent 194.673.566 lei și an curent 174.500.863 lei .

- soldul înregistrat la randul 03 din contul de rezultat patrimonial a crescut cu sumele înregistrate în 2015 în contul 751 (indicatori 33.02 și 34.02);

- rind 03 venituri din activități economice sold inițial 25.869.962 lei, an curent 24.161.335 lei, având în vedere că și veniturile instituțiilor publice finanțate din venituri proprii și subvenții au fost transferate la bugetul local conform prevederilor Ordinului 2021/2013 și s-au evidențiat la acest rind veniturile în conformitate cu prevederile din ordin.


- soldul înregistrat la randul 04 din contul de rezultat patrimonial a scăzut cu sumele înregistrate în 2015 în conturile 772 și 775 (indicatori 42.02 și 45.02);

- rind 04 finanțări, subvenții, transferuri, alocatii bugetare cu destinație specială sold inițial 13.869.453 iar la 31 martie 2016 avem 38.579.434 lei .

- soldul înregistrat la randul 05 din contul de rezultat patrimonial a crescut cu sumele înregistrate în 2015 în conturile 750 și 751 (indicatori 30.02, 30.10, 35.02 și 36.02).

- rind 05 alte venituri operationale sold inițial 55.549.166 lei iar la finele perioadei 43.352.077 lei .





**PRIMĂRIA MUNICIPIULUI GALAȚI**

Str.Domnească nr.38

800008 Galați, România

Tel : +40 236 307 700 ; Fax : +40 236 461 460

Email : [main@primaria.galati.ro](mailto:main@primaria.galati.ro)

Web: [www.primaria.galati.ro](http://www.primaria.galati.ro)



-rind 06 total venituri operationale sold initial 289.962.147 lei sold la finele perioadei 280.593.709 lei .

-rind 08 salarii si contributiile sociale aferente angajatilor sold initial 72.559.597 lei sold la finele perioadei 62.707.179.lei .

-rind 09 subventii si transferuri sold initial 16.710.541 lei sold la finele perioadei 23.213.155 lei.

-rind 10 stocuri, consumabile ,lucrari si servicii executate de terti sold initial 41.961.910 lei iar la finele perioadei 43.704.349 lei.

- rind 11 cheltuieli de capital, amortizari si provizioane sold initial 11.478.886 lei sold an curent 24.309.088 lei.

- rind 12 alte cheltuieli operationale sold initial 538.460 lei sold an curent 124.837 lei.

-rind 13 total cheltuieli operationale sold initial 143.249.394 lei sold la finele perioadei 154.058.608 lei.

-rind 15,23,31 excedent sold initial 147.159.205 lei sold la finele perioadei 126.910.359 lei.

Ordonator principal de credite,


Conducătorul compartimentului  
financiar-contabil,

Serviciul Buget /Directia Generala Buget Finante

Tel : 0236307727

Email : [serviciul\\_buget@primaria.galati.ro](mailto:serviciul_buget@primaria.galati.ro)





**PRIMĂRIA MUNICIPIULUI GALAȚI**

Str.Domnească nr.38

800008 Galați, România

Tel : +40 236 307 700 ; Fax : +40 236 461 460

Email : [main@primaria.galati.ro](mailto:main@primaria.galati.ro)

Web: [www.primaria.galati.ro](http://www.primaria.galati.ro)



Nota explicativa  
referitoare la datoriile contingente  
la data de 31 martie 2016


În ceea ce privește datoriile contingente, Municipiul Galați nu are: angajamente asumate în numele și în contul unității administrativ-teritoriale, prin autoritățile administrației publice locale, în calitate de garant, de a plăti la scadență obligațiile neonorate ale garantatului (garanțiile), conform *prevederilor Ordonanței de urgență a Guvernului nr.64/2007 privind datoria publică, cu modificările și completările ulterioare*, respectiv prejudicii create de acordarea în afara cadrului legal a unor drepturi salariale pentru procesele în curs de derulare, atunci când nu sunt îndeplinite condițiile pentru recunoașterea unui provizion.

Având în vedere cele prezentate mai sus Municipiul Galați, la finele trimestrului I a.c., nu are sold la contul 8082 Datorii contingente.

Ordonator principal de credite,



Conducătorul compartimentului  
financiar-contabil,




Serviciul Buget /Directia Generala Buget Finante

Tel : 0236307727

Email : [serviciul\\_buget@primaria.galati.ro](mailto:serviciul_buget@primaria.galati.ro)







**PRIMĂRIA MUNICIPIULUI GALAȚI**

Str.Domnească nr.38

800008 Galați, România

Tel : +40 236 307 700 ; Fax : +40 236 461 460

Email : [main@primaria.galati.ro](mailto:main@primaria.galati.ro)

Web: [www.primaria.galati.ro](http://www.primaria.galati.ro)



**NOTA EXPLICATIVA  
cu privire la provizioane**

**31.03.2016**

Soldul contului 151 "Provizioane pentru riscuri si cheltuieli" este in valoare de 34.136.030 lei, ce reprezinta sumele neplatite prevazute prin hotarari judecatoresti devenite executorii, care sunt esalonate la plata potrivit OUG nr.71/2009, aprobata cu modificari prin Legea nr.230/2011 si care au ca obiect acordarea unor drepturi de natura salariala stabilite in favoarea personalului din autoritatile si institutiile administratiei publice locale si a unitatilor de invatamant preuniversitar de stat, din care suma de 59.186 lei urmeaza a se achita pana intr-un an.

Soldul initial este in valoare de 34.061.236 lei, iar pe parcursul anului s-au inregistrat :

- Cresteri in valoare de 74.794 lei ce reprezinta drepturi de natura salariala stabilite in favoarea personalului din sectorul bugetar castigate in instanta in anul 2016.

Ordonator principal de credite,


Conducătorul compartimentului  
financiar-contabil,

Serviciul Buget /Directia Generala Buget Finante

Tel : 0236307727

Email : [serviciul\\_buget@primaria.galati.ro](mailto:serviciul_buget@primaria.galati.ro)





**PRIMĂRIA MUNICIPIULUI GALAȚI**

Str.Domnească nr.38

800008 Galați, România

Tel : +40 236 307 700 ; Fax : +40 236 461 460

Email : [main@primaria.galati.ro](mailto:main@primaria.galati.ro)

Web: [www.primaria.galati.ro](http://www.primaria.galati.ro)



**NOTA EXPLICATIVA**

Avand in vedere *Ordinul ministrului finantelor publice nr. 556/2014 pentru aprobarea Normelor metodologice privind întocmirea și depunerea situațiilor financiare trimestriale ale instituțiilor publice, precum și a unor rapoartări financiare lunare în anul 2016, referitor la creșterile și descreșterile ce au avut loc la indicatorii prezentați la 31.12.2015 față de soldurile inițiale la 31.03.2016 va precizăm următoarele:*

- Creante comerciale și avansuri (cod rand 22) - sumele evidențiate la 31.12.2015 față de cele la începutul anului au crescut cu suma de 5.635.820 lei reprezentând debite neachitate de beneficiarii de servicii publice (taxa de habitat) și avansuri acordate în baza contractelor de asociere (cluburi sportive și biserici).
- Datorii comerciale și avansuri (cod rand 61) - au crescut cu suma de 4.410.224 lei reprezentând furnizori de active fixe cu termen legal de plată neachitate.
- În ceea ce privește indicatorul Contribuții sociale (cod 63.1) - au crescut cu suma de 78.192 lei față de începutul anului. Această creștere se datorează achitării - plăți cu ora la personalul didactic din unitățile de învățământ preuniversitar de stat.
- Salariile angajaților (cod 72) - au crescut cu suma de 316.482 față de începutul anului. Această creștere se datorează achitării - plăți cu ora la personalul didactic din unitățile de învățământ preuniversitar de stat.
- Alte drepturi convenite altor categorii de persoane (cod 73) au crescut cu suma de 65.191 lei, ca urmare a majorării numărului de indemnizații plătite persoanelor cu handicap grav de la începutul anului 2016.

Ordonator principal de credite

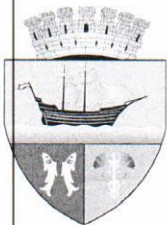
Conducătorul compartimentului  
financiar-contabil,

Serviciul Buget /Directia Generala Buget Finante

Tel : 0236307727

Email : [serviciul\\_buget@primaria.galati.ro](mailto:serviciul_buget@primaria.galati.ro)





**PRIMĂRIA MUNICIPIULUI GALAȚI**  
Str.Domnească nr.38  
800008 Galați, România  
Tel : +40 236 307 700 ; Fax : +40 236 461 460  
Email : [main@primaria.galati.ro](mailto:main@primaria.galati.ro)  
Web: [www.primaria.galati.ro](http://www.primaria.galati.ro)



**NOTA EXPLICATIVĂ CU PRIVIRE DIFERENȚELE INREGISTRATE  
LA CREANȚELE ȘI DATORIILE RAPORTATE LA 31 martie 2016**

Diferențele sumelor raportate la situația financiară încheiată la 31 martie 2016, pentru indicatorii: „Creanțe comerciale și avansuri” – cod rând 22, „Datorii comerciale și avansuri”- cod rând 61, „Contribuții sociale” – cod rând 63.1, „Salariile angajaților” – cod rând 72, precum și „Alte drepturi cuvenite altor categorii de persoane” – cod rând 73 față de raportarea lunară la 31.03.2016, s-au datorat timpului insuficient de prelucrare și centralizare a datelor primite de la ordonatorii terțiari de credite în vederea încadrării în termenul de raportare.

Ordonator principal de credite,



Conducătorul compartimentului  
financiar-contabil,



Serviciul Buget /Directia Generala Buget Finante  
Tel : 0236307727  
Email : [serviciul\\_buget@primaria.galati.ro](mailto:serviciul_buget@primaria.galati.ro)





## SITUATIA FLUXURILOR DE TREZORERIE

la data 31.03.2016

Cod 04

Denumirea indicatorilor	Cod rand	Total	5314	5121	5151	5152	5124	516	558
A	B	1	2	3	4	5	6	7	8
<b>I. Numerar din activitatea operationala</b>	<b>01</b>								
1. Incasari	02	10607825		2111491		0	62238	8434096	
2. Plati	03	10555857		2059778			61983	8434096	
3 Numerar net din activitatea operationala(rd.02-03)	04	51968	0	51713	0	0	255	0	0
<b>II. Numerar din activitatea de investitii</b>	<b>05</b>								
1. Incasari	06	0		0					
2. Plati	07	0		0					
3 Numerar net din activitatea de investitii(rd.06-07)	08	0	0	0	0	0	0	0	0
<b>III. Numerar din activitatea de finantare</b>	<b>09</b>								
1. Incasari	10	0		0					
2. Plati	11	0		0					
3. Numerar net din activitatea de finantare(rd.10-11)	12	0	0	0	0	0	0	0	0
<b>IV. Cresterea (descresterea) neta de numerar si echivalent de numerar(rd.04+08+12)</b>	<b>13</b>	<b>51968</b>	<b>0</b>	<b>51713</b>	<b>0</b>	<b>0</b>	<b>255</b>	<b>0</b>	<b>0</b>
<b>V. Numerar si echivalent de numerar la inceputul anului</b>	<b>14</b>	<b>905678</b>		<b>905162</b>		<b>426</b>	<b>90</b>		
1.Deiferente de curs favorabile	15	0							
2.Deiferente de curs nefavorabile	16	30					30		
<b>VI. NUMERAR SI ECHIVALENT DE NUMERAR LA FINELE PERIOADEI (rd.13+14+15-16)</b>	<b>17</b>	<b>957616</b>	<b>0</b>	<b>956875</b>	<b>0</b>	<b>426</b>	<b>315</b>	<b>0</b>	<b>0</b>



Conducatorul institutiei,

Conducatorul compartimentului financiar contabil,

Viza trezorerie,



BILANT  
31.03.2016

pag.: 1 - lei -

COD	DENUMIRE INDICATORI	SOLD LA INCEPUTUL PERIOADEI	SOLD LA SFARSITUL PERIOADEI
0	TOTAL JUDET GALATI		
01003	1.Active fixe necorporale (ct.2030000+2050000+2060000+2080100+2080200+2330000-2800300-2800500-2800800-2900400-2900500-2900800-2930100*)	6.950.954	6.510.104
01004	2.Instalatii tehnice, mijloace de transport, animale, plantatii, mobilier, aparatura birotica si alte active corporale (ct.2130100+2130200+2130300+2130400+2140000+2310000-2810300-2810400-2910300-2910400-2930200*)	249.931.834	251.055.350
01005	3.Terenuri si cladiri (ct.2110100+2110200+2120101+2120102+2120201+2120301+2120401+2120501+2120601+2120901+2310000-2810100-2810200-2910100-2910200-2930200)	3.944.541.155	3.998.659.775
01007	5.Active financiare necurente (investitii pe termen lung) peste un an (ct.2600100+2600200+2600300+2650000+2670201+2670202+2670203+2670204+2670205+2670208-2960101-2960102-2960103-2960200), din care:	105.958.888	105.958.888
01008	Titluri de participare (ct.2600100+2600200+2600300-2960101-2960102-2960103)	105.945.570	105.945.570
01009	6.Creante necurente - sume ce urmeaza a fi incasate dupa o perioada mai mare de un an (ct.4110201+4110208+4130200+4280202+4610201+4610209-4910200-4960200) din care:	1.461.994	1.707.857
01010	Creante comerciale necurente - sume ce urmeaza a fi incasate dupa o perioada mai mare de un an (ct.4110201+4110208+4130200+4610201-4910200-4960200)	1.459.680	1.676.631
01015	7.TOTAL ACTIVE NECURENTE (rd.03+04+05+06+07+09)	4.308.844.825	4.363.891.974
01019	1.Stocuri (ct.3010000+3020100+3020200+3020300+3020400+3020500+3020600+3020700+3020800+3020900+3030100+3030200+3040100+3040200+3050100+3050200+3070000+3090000+3310000+3320000+3410000+3450000+3460000+3470000+3490000+3510100+3510200+3540100+3540500+3540600+3560000+3570000+3580000+3590000+3610000+3710000+3810000+/-3480000+/-3780000-3910000-3920100-3920200-3930000-3940100-3940500-3940600-3950100-3950200-3950300-3950400-3950600-3950700-3950800-3960000-3970000-3980000-4420800)	74.262.283	74.066.438
01021	Creante din operatiuni comerciale, avansuri si alte decontari (ct.2320000+2340000+4090101+4090102+4110101+4110108+4130100+4180000+4250000+4280102+4610101+4610109+4730109**+4810101+4810102+4810103+4810200+4810300+4810900+4820000+4830000+4890101+4890301-4910100-4960100+5120800) din care:	51.150.546	59.029.277
01022	Creante comerciale si avansuri (ct.2320000+2340000+4090101+4090102+4110101+4110108+4130100+4180000+4610101-4910100-4960100),din care:	19.092.282	24.728.102
01023	Creante bugetare (ct.4310100**+4310200**+4310300**+4310400**+4310500**+4310700**+4370100**+4370200**+4370300**+4420400+4420800+4440000**+4460000**+4480200+4610102+4630000+4640000+4650100+4650200+4660401+4660402+4660500+4660900+4810101**+4810102**+4810103**+4810900**+4820000**-4970000), din care:	358.854.254	628.377.987
01024	Creantele bugetului general consolidat (ct.4630000+4640000+4650100+4650200+4660401+4660402+4660500+4660900-4970000)	156.182.405	238.149.293



COD	DENUMIRE INDICATORI	SOLD LA INCEPUTUL PERIOADEI	SOLD LA SFARSITUL PERIOADEI
01025	Creante din operatiuni cu fonduri externe nerambursabile si fonduri de la buget (ct.4500100+4500300+4500501+4500502+4500503+4500504+4500505+4500700+4510100+4510300+4510500+4530100+4540100+4540301+4540302+4540501+4540502+4540503+4540504+4550100+4550301+4550302+4550303+4560100+4560303+4560309+4570100+4570201+4570202+4570203+4570205+4570206+4570209+4570301+4570302+4570309+4580100+4580301+4580302+4610103+4730103**+4740000+4760000), din care:	25.430.598	23.621.149
01026	Sume de primit de la Comisia Europeana (ct.4500100+4500300+4500501+4500502+4500503+4500504+4500505+4500700)	17.491.085	1.053.955
01027	Imprumuturi pe termen scurt acordate (ct.2670101+2670102+2670103+2670104+2670105+2670108+2670601+2670602+2670603+2670604+2670605+2670609+4680101+4680102+4680103+4680104+4680105+4680106+4680107+4680108+4680109+4690103+4690105+4690106+4690108+4690109)		9.829.543
01030	Total creante curente (rd.21+23+25+27)	435.435.398	720.857.956
01033	Conturi la trezorerie, casa in lei. (ct.5100000+5120101+5120501+5130101+5130301+5130302+5140101+5140301+5140302+5150101+5150103+5150301+5150500+5150600+5160101+5160301+5160302+5170101+5170301+5170302+5200100+5210100+5210300+5230000+5250101+5250102+5250301+5250302+5250400+5260000+5270000+5280000+5290101+5290201+5290301+5290400+5290901+5310101+5500101+5520000+5550101+5550400+5570101+5580101+5580201+5590101+5600101+5600300+5600401+5610101+5610300+5620101+5620300+5620401+5710100+5710300+5710400+5740101+5740102+5740301+5740302+5740400+5750100+5750300+5750400-7700000)	25.238.450	48.369.879
010331	Dobanda de incasat,alte valori,avansuri de trezorerie (ct.5180701+5320100+5320200+5320300+5320400+5320500+5320600+5320800+5420100)	4.579.445	927.341
01035	Conturi la institutii de credit, BNR, casa in valuta (ct.5110101+5110102+5120102+5120402+5120502+5130102+5130202+5140102+5140202+5150102+5150202+5150302+5160102+5160202+5170102+5170202+5290102+5290202+5290302+5290902+5310402+5410102+5410202+5500102+5550102+5550202+5570202+5580102+5580202+5580302+5580303+5590102+5590202+5600102+5600103+5600402+5610102+5610103+5620102+5620103+5620402)	905.678	957.616
01040	Total disponibilitati si alte valori (rd.33+33.1+35+35.1)	30.723.573	50.254.836
01042	6.Cheltuieli in avans (ct.4710000)	12.617.405	13.672.108
01045	7.TOTAL ACTIVE CURENTE (rd.19+30+31+40+41+41.1+42)	553.038.659	858.851.338
01046	8.TOTAL ACTIVE (rd.15+45)	4.861.883.484	5.222.743.312
01052	1.Sume necurente - sume ce urmeaza a fi platite dupa o perioada mai mare de un an (ct.2690200+4010200+4030200+4040200+4050200+4280201+4620201+4620209+5090000), din care:	548.643	558.164
01053	Datorii comerciale (ct.4010200+4030200+4040200+4050200+4620201)	533.698	550.556



COD	DENUMIRE INDICATORI	SOLD LA INCEPUTUL PERIOADEI	SOLD LA SFARSITUL PERIOADEI
01054	2.Imprumuturi pe termen lung (ct.1610200+1620200+1630200+1640200+1650200+1660201+1660202+1660203+1660204+1670201+1670202+1670203+1670208+1670209-1690200)	202.839.795	219.054.379
01055	3.Provizioane (ct.1510201+1510202+1510203+1510204+1510208)	34.061.236	34.076.844
01058	TOTAL DATORII NECURENTE (rd.52+54+55)	237.449.674	253.689.387
01060	1.Datorii comerciale, avansuri si alte decontari (ct.2690100+4010100+4030100+4040100+4050100+4080000+4190000+4620101+4620109+4730109+4810101+4810102+4810103+4810200+4810300+4810900+4820000+4830000+4890201+5090000+5120800), din care:	228.119.643	33.070.373
010601	Decontari privind incheiere executiei bugetului de stat din anul curent (ct.4890201)	3.689.545	
01061	Datorii comerciale si avansuri (ct.4010100+4030100+4040100+4050100+4080000+4190000+4620101), din care:	17.267.308	21.677.532
01062	2.Datorii catre bugete (ct.4310100+4310200+4310300+4310400+4310500+4310700+4370100+4370200+4370300+4400000+4410000+4420300+4420800+4440000+4460000+4480100+4550501+4550502+4550503+4620109+4670100+4670200+4670300+4670400+4670500+4670900+4730109+4810900+4820000),din care:	19.949.762	21.169.010
010631	Contributii sociale (ct.4310100+4310200+4310300+4310400+4310500+4310700+4370100+4370200+4370300)	6.271.124	6.349.316
01065	3.Datorii din operatiuni cu Fonduri externe nerambursabile si fonduri de la buget,alte datorii catre alte organisme internationale (ct.4500200+4500400+4500600+4510200+4510401+4540402+4540409+4510601+4510602+4510603+4510605+4510606+4510609+4520100+4520200+4530200+4540200+4540401+4540402+4540601+4540602+4540603+4550200+4550401+4550402+4550403+4550404+4560400+4580401+4580402+4580501+4580502+4590000+4620103+4730103+4760000)	18.867.774	2.047.332
01070	4.Imprumuturi pe termen scurt-sume ce urmeaza a fi platite intr-o perioada de pana la un an (ct.5180601+5180603+5180604+5180605+5180606+5180608+5180609+5180800+5190101+5190102+5190103+5190104+5190105+5190106+5190107+5190108+5190109+5190110+5190180+5190190)		9.829.543
01072	6.Salariile angajatilor (ct.4210000+4230000+4260000+4270100+4270300+4280101)	12.379.572	12.696.054
01073	7.Alte drepturi cuvenite altor categorii de persoane (pensii, indemnizatii de somaj, burse) (ct.4220100+4220200+4240000+4260000+4270200+4270300+4290000+4380000), din care:	1.167.259	1.232.450
01074	8.Venituri in avans (ct.4720000)	479.951	3.632.513
01075	9.Provizioane (ct.1510101+1510102+1510103+1510104+1510108)		59.186
01078	10.TOTAL DATORII CURENTE (rd.60+62+65+70+71+72+73+74+75)	280.963.961	83.736.461
01079	11.TOTAL DATORII (rd.58+78)	518.413.635	337.425.848
01080	12.ACTIVE NETE = TOTAL ACTIVE - TOTAL DATORII = CAPITALURI PROPRII (rd.80=rd.46-79=rd.90)	4.343.469.849	4.885.317.464
01084	1.Rezerve, fonduri (ct.1000000+1010000+1020101+1020102+1030000+1040101+1040102+1050100+1050200+1050300+1050400+1050500+1060000+1320000+1330000+1390100)	3.911.804.961	3.977.379.443
01085	2.Rezultatul reportat (ct.1170000-sold creditor)	346.328.788	781.561.872
01087	4.Rezultatul patrimonial al exercitiului (ct.1210000-sold creditor)	85.336.100	126.376.149
01090	6.TOTAL CAPITALURI PROPRII (rd.84+85-86+87-88)	4.343.469.849	4.885.317.464



Conducatorul institutiei



Conducatorul compartimentului  
financiar- contabil

A large, stylized blue ink signature, possibly belonging to the financial-accounting department head.

A small, stylized blue ink signature located in the bottom right corner of the page.



CONTUL DE REZULTAT PATRIMONIAL

31.03.2016

pag.: 1 - lei -

COD	DENUMIRE INDICATORI	An precedent	An curent
0	TOTAL JUDET GALATI		
02002	1.Venituri din impozite, taxe, contributi de asigurari si alte venituri ale bugetelor (ct.7300100+7300200+7310100+7310200+7320100+7330000+7340000+7350100+7350200+7350300+7350400+7350500+7350600+7360100+7390000+7450100+7450200+7450300+7450400+7450500+7450900+7460100+7460200+7460300+7460900)	194.673.566	174.500.865
02003	2.Venituri din activitati economice (ct.7210000+7220000+7510100+7510200+/-7090000)	25.869.962	24.161.335
02004	3.Finantari, subventii, transferuri, alocatii bugetare cu destinatie speciala (ct.7510500+7710000+7720100+7720200+7740100+7740200+7750000+7760000+7780000+7790101+7790109)	13.869.453	38.579.432
02	4.Alte venituri operationale (ct.7140000+7180000+7500000++7510300+7510400+7810200+7810300+7810401+7810402+7770000)	55.549.166	43.352.077
02006	TOTAL VENITURI OPERATIONALE (rd.02+03+04+05)	289.962.147	280.593.709
02008	1.Salarii si contributiile sociale aferente angajatilor (ct.6410000+6420000+6450100+6450200+6450300+6450400+6450500+6450600+6450800+6460000+6470000)	72.559.597	62.707.628
02009	2.Subventii si transferuri (ct.6700000+6710000+6720000+6730000+6740000+6750000+6760000+6770000+6780000+6790000)	16.710.541	23.226.464
02010	3.Stocuri, consumabile, lucrari si servicii executate de terti (ct.6010000+6020100+6020200+6020300+6020400+6020500+6020600+6020700+6020800+6020900+6030000+6060000+6070000+6080000+6090000+6100000+6110000+6120000+6130000+6140000+6220000+6230000+6240100+6240200+6260000+6270000+6280000+6290100)	41.961.910	43.690.591
02011	4.Cheltuieli de capital, amortizari si provizioane (ct.6290200+6810100+6810200+6810300+6810401+6810402+6820101+6820109+6820200+6890100+6890200)	11.478.886	24.309.088
02012	5. Alte cheltuieli operationale (ct.6350000+6540000+6580101+6580109)	538.460	124.837
02013	TOTAL CHELTUIELI OPERATIONALE (rd.08+09+10+11+12)	143.249.394	154.058.608
02015	- EXCEDENT (rd.06-rd.13)	146.712.753	126.535.101
02017	IV.VENITURI FINANCIARE (ct.7630000+7640000+7650100+7650200+7660000+7670000+7680000+7690000+7860300+7860400)	4.251	912
02018	V. CHELTUIELI FINANCIARE (ct.6630000+6640000+6650100+6650200+6660000+6670000+6680000+6690000+6860300+6860400+6860800)	1.194	241.116
02020	- EXCEDENT (rd.17-rd.18)	3.057	
02021	- DEFICIT (rd.18-rd.17)		240.204
02023	- EXCEDENT (rd.15+20-16-21)	146.715.810	126.294.897
02025	VIII. VENITURI EXTRAORDINARE (ct.7910000)	443.452	1.156.872
02026	IX. CHELTUIELI EXTRAORDINARE (ct.6900000+6910000)	57	541.410
02028	- EXCEDENT (rd.25-rd.26)	443.395	615.462
02031	- EXCEDENT (rd.23+28-24-29)	147.159.205	126.910.359

Conducatorul institutiei

Conducatorul compartimentului  
financiar-contabil



SITUATIA FLUXURILOR DE TREZORERIE

31.03.2016

pag.: 1 - lei -

COD	DENUMIRE INDICATORI	Total	Casa in valuta	Alte disponibilitati
0	TOTAL JUDET GALATI			
04002	1. Incasari	10.607.825		10.607.825
04003	2. Plati	2.121.761		2.121.761
04004	3. Numerar net din activitatea operationala (rd.02-rd.03)	8.486.064		8.486.064
04007	2. Plati	8.434.096		8.434.096
04008	3. Numerar net din activitatea de investitii (rd.06-rd.07)	-8.434.096		-8.434.096
04013	IV CRESTERA (DESCRESTERA) NETA DE NUMERAR SI ECHIVALENT DE NUMERAR (rd.04+rd.08+rd.12)	51.968		51.968
04014	V NUMERAR SI ECHIVALENT DE NUMERAR LA INCEPUTUL PERIOADEI	905.678		905.678
04016	2. Diferente de curs nefavorabile	30		30
04017	VI NUMERAR SI ECHIVALENT DE NUMERAR LA FINELE PERIOADEI(rd.13+14+15-16)	957.616		957.616

Conducatorul institutiei



Conducatorul compartimentului  
financiar-contabil



## SITUATIA FLUXURILOR DE TREZORERIE

la data 31.03.2016

Cod 04

Denumirea indicatorilor	Cod rand	Total											
		A	B	1	2	3	4	5	6	7	8		
<b>I. Numerar din activitatea operationala</b>	01												
1. Incasari	02			10607825		2111491		0	62238		8434096		
2. Plati	03			10555857		2059778			61983		8434096		
3. Numerar net din activitatea operationala(rd.02-03)	04			51968		51713		0	255		0		0
<b>II. Numerar din activitatea de investitii</b>	05												
1. Incasari	06			0		0							
2. Plati	07			0		0							
3. Numerar net din activitatea de investitii(rd.06-07)	08			0		0		0	0		0		0
<b>III. Numerar din activitatea de finantare</b>	09												
1. Incasari	10			0		0							
2. Plati	11			0		0							
3. Numerar net din activitatea de finantare(rd.10-11)	12			0		0		0	0		0		0
<b>IV. Cresterea (descresterea) neta de numerar si echivalent de numerar (rd.04+08+12)</b>	13			51968		51713		0	255		0		0
<b>V. Numerar si echivalent de numerar la inceputul anului</b>	14			905678		905162		426	90				
1. Deiferente de curs favorabile	15			0									
2. Deiferente de curs nefavorabile	16			30					30				
<b>VI. NUMERAR SI ECHIVALENT DE NUMERAR LA FINELE PERIOADEI (rd.13+14+15-16)</b>	17			957616		956875		0	426		315		0

Conducatorul institutiei,

Conducatorul compartimentului financiar contabil,

Viza trezorerie,



Situatia activelor si datoriilor institutiilor publice  
din administratia locala  
31.03.2016

pag.: 1 - lei -

COD	DENUMIRE INDICATORI	Sold la inceputul anului	Sold la sfarsitul perioadei
0	TOTAL JUDET GALATI		
18004	Numerar in lei in casieria institutiilor publice locale si ale institutiilor publice de subordonare locala,(ct.5310101)		412.034
18005	Disponibilitati in lei ale institutiilor publice locale si ale institutiilor publice de subordonare locala, la trezorerii (ct.5100000+5120101+5120501+5150101+5150103+5150500+5150600+5160101+5160301+5160302+5170101+5170301+5170302+5210100+5210300+5280000+5290201+5290301+5290400+5290901+5500101+ 5520000+5550101+5570101+5580101+5580201+5600101+5600300+5610101+5610300+5620101+5620300-7700000), din care:	25.238.450	47.957.845
18008	Total (in baze cash) (rd.04+05)	25.238.450	48.369.879
18010	Total (in baze accrual)(rd.08+09)	25.238.450	48.369.879
18023	Alte valori (ct.5320100+5320200+5320300+5320400+5320500+5320600+5320800)	4.579.445	927.341
18032	Disponibilitati ale institutiilor publice locale si ale institutiilor de subordonare locala la institutiile de credit rezidente (ct.5110101+5110102+5120102+5120402+5120502+5150102+5150202+5160102+5160202+5170102+5170202+5290202+5290302+5290902+5500102+5550102+5550202+5570202+5580102+5580302+5600102+5600103+5610102+5610103+5620102+5620103), din care:	905.678	957.616
18033	Fonduri externe nerambursabile preaderare	426	426
18036	Total (in baze cash) (rd.32+35)	905.678	957.616
18038	Total (in baze accrual) (rd.36+37)	905.678	957.616
18051	Disponibilitati ale institutiilor publice aflate la alti rezidenti (terti) (ct.4610109+4610209+2670108+2670208)	13.318	13.318
18052	Total (in baze cash) (rd.51)	13.318	13.318
18131	Actiuni necotate detinute de autoritatile locale la societati nefinanciare (ct.2600200-2960102)(S11)	105.945.570	105.945.570
18134	Total (la valoarea contabila neta (la valoarea de intrare mai putin ajustarile cumulate pentru pierderea de valoare) (rd.131+132+133)	105.945.570	105.945.570
18157	Creante comerciale necurente legale de livrari de bunuri si servicii de catre autoritatile locale sau de institutii subordonate acestora (ct.4110201+4110208+4130200+4610201-4910200-4960200) Total (rd.158+159+160+164) din care:	1.459.680	1.676.631
18159	- de la societati nefinanciare (S11),	1.459.680	1.676.631
18165	Creante comerciale curente legate de livrari de bunuri si servicii de catre autoritatile locale sau de institutii subordonate acestora(ct.2320000+2340000+4090101+4090102+4110101+4110108+4130100+4180000+4610101-4910100-4960100) Total(rd.166+167+168+172)din care de la:	19.092.282	24.728.102
18166	-de la gospodariile populatie (S14)	8.270.541	11.580.050
18167	-de la societati nefinanciare (S11)	7.455.434	12.784.125
18168	-de la institutiile publice, din care: (rd.169+170+171)	3.366.307	363.927
18171	-Fonduri de securitate sociala(S1314)	3.366.307	363.927
181711	-din care: creantele unitatilor sanitare cu paturi fata de Casele de Sanatate	3.366.307	
18176	1.Creante ale bugetului local (ct.4640000-4970000). Total (rd.177+178+179+183), din care:	156.182.405	238.149.293
18177	- de la gospodariile populatie (S14)	82.720.145	126.733.360
18178	- de la societati nefinanciare (S11)	73.462.260	111.415.933
18185	Total creante (rd.176+184)	156.182.405	238.149.293
18191	Sume de primit de la Autoritatea de Certificare / Autoritatile de Management / Agentiile de Plati - FONDURI EXTERNE NERAMBURSABILE POSTADERARE		



COD	DENUMIRE INDICATORI	Sold la inceputul anului	Sold la sfarsitul perioadei
18192	(ct.4580301) Sume de primit de la Autoritatea de Certificare / Autoritatile de Management / Agentiile de Plati - FONDURI DE LA BUGET (ct.4580302)	6.745.820	18.528.891
18194	Sume de primit de la Comisia Europeana/alti donatori reprezentand venituri ale bugetului general consolidat-FONDURI EXTERNE NERAMBURSABILE POSTADERARE(ct.4500504+4500505). Total, din care:(rd.195+196)	1.193.693	4.038.203
18195	Sume de primit de la Comisia Europeana/alti donatori-reprezentand venituri ale bugetului consolidat- buget local - FONDURI EXTERNE NERAMBURSABILE POSTADERARE (ct.4500504)	17.491.085	1.053.955
18196	Sume de primit de la Comisia Europeana/alti donatori reprezentand venituri ale bugetului general consolidat - institutii publice finantate din venituri proprii/venituri proprii si subventii - FONDURI EXTERNE NERAMBURSABILE POSTADERARE (ct4500505)	17.351.702	1.053.955
18203	1.Sume datorate tertilor reprezentand garantii si cautiuni aflate in conturile institutiilor publice (ct.4280101+4280201+4620101+4620109).Total (rd.204+205+206), din care:	139.383	
18204	- salariatilor (gospodariile populatiei)(S143)	905.162	957.616
182671	Sume primite din excedentul anului precedent pentru acoperirea golurilor temporare de casa si pentru finantarea cheltuielilor sectiunii de dezvoltare (ct.5190107+5190190)	905.162	957.616
18268	Total(in baze cash)(rd.262+266+267+267.1)		9.829.543
18275	Total (in baze accrual) (cash+dobanzi) (rd.268+274)		9.829.543
18286	Credite pe termen lung primite (contractate, garantate, asimilate,etc) de institutiile publice locale (ct.1620200+1630200+1670201+1670202+1670203+1670209).Total (rd.287+288+289+289.1) din care acordate de:	202.839.795	219.054.379
18287	- Societati care accepta depozite, exclusiv banca centrala (S122)	85.406.571	85.406.571
18289	- Nerezidenti(State membre si institutii si organisme ale Uniunii Europene, State nonmembre si organizatii internationale nerezidente ale Uniunii Europene)(S21,S22)	95.979.811	112.194.395
182891	- Administratia centrala (exclusiv fondurile de securitate sociala) (S1311) Credite pe termen lung primite din venituri din privatizare de catre institutii publice din administratia locala (ct.1620200+1670203)	21.453.413	21.453.413
18290	Total (in baze cash)(rd.286)	202.839.795	219.054.379
18312	Datorii comerciale necurente legale de livrari de bunuri si servicii (ct.4010200+4030200+4040200+4050200+4620201). Total (rd.313+314+318+319), din care catre:	533.698	550.556
18313	- Societati nefinanciare(S11)	533.698	550.556
18320	Datorii comerciale curente legate de livrari de bunuri si servicii (ct.4010100+4030100+4040100+4050100+4080000+4190000+4620101). Total (rd.321+322+326+327) din care catre:	17.267.308	21.677.532
18321	-Societati nefinanciare (S11)	17.267.308	21.677.532
18331	Datoriile institutiilor publice din administratia locala catre bugete (ct.4420300+4310100+4310200+4310300+4310400+4310500+4310700+4370100+4370200+4370300+4420800+4440000+4460000+4480100)	19.949.762	21.169.010
18332	Salariile angajatilor (ct.4210000+4230000+4260000+4270100+4270300+4280101)	12.379.572	12.696.054
18333	Alte drepturi cuvenite altor categorii de persoane (ct.4260000+4270200+4270300+4290000+4380000)	1.167.259	1.232.450
18335	Total (rd.331+332+333+334)	33.496.593	35.097.514

COD	DENUMIRE INDICATORI	Sold la inceputul anului	Sold la sfarsitul perioadei
18340	Datorii din operatiuni cu fonduri externe nerambursabile de la Comisia Europeana / alti donatori	18.867.774	2.047.332
18341	Avansuri primite de la Autoritatile de Certificare / Autoritatile de Management / Agentiile de Plati - FORNDURI EXTERNE NERAMBURSABILE POSTADERARE SI FONDURI DE LA BUGET(ct.4580501+4580502)	18.867.774	2.047.332
183421	Provizioane necurente (ct.1510201+1510202+1510203+1510204+1510208), din care:	34.061.236	34.076.844
183423	Provizioane necurente,constituite conform OUG71/2009 si OG17/2012 reprezentand drepturi salariale castigate in instanta (ct.1510203)	34.061.236	34.076.844
18343	Provizioane curente (ct.1510101+1510102+1510103+1510104+1510108), din care:		59.186
183432	Provizioane curente,constituite conform OUG71/2009 si OG17/2012 reprezentand drepturi salariale castigate in instanta (ct.1510103)		59.186

Conducatorul institutiei



Conducatorul compartimentului financiar- contabil



A small, stylized blue ink mark or signature located at the bottom right of the page.



I. PLATI RESTANTE  
31.03.2016

pag. 1 - lei -

DENUMIRE INDICATORI	COD	Sold la inceputul anului	Sold la finele perioadei	
			TOTAL	Din care: aferent sumelor angajate cu prevederi bugetare
TOTAL JUDET GALATI	0			
PLATI RESTANTE-TOTAL (rd.150+300) din care:	40001		742.486	742.486
-sub 30 de zile(rd.151+301)	40002		742.486	742.486
PLATI RESTANTE - TOTAL SECTIUNEA DE FUNCTIONARE (rd.160+170+240+250+270+280+290) din care:	40150		742.486	742.486
-sub 30 de zile(rd.161+171+241+251+271+281+291)	40151		742.486	742.486
Plati restante catre furnizori,creditori din operatii comerciale (ct.4010100,ct.4030100,ct.4620101,ct.4620109)	40160			
(rd.161+162+163+165+166) din care:			742.486	742.486
-sub 30 de zile	40161		742.486	742.486

Conducatorul institutiei



Conducatorul compartimentului  
financiar contabil

**I. PLATI RESTANTE**  
**-bugete locale-**  
**31.03.2016**

pag. 2 - lei -

DENUMIRE INDICATORI	COD	Sold la inceputul anului	Sold la finele perioadei	
			TOTAL	Din care: aferent sumelor angajate cu prevederi bugetare
TOTAL JUDET GALATI	0			
PLATI RESTANTE-TOTAL (rd.150+300) din care:	42001		742.486	742.486
-sub 30 de zile(rd.151+301)	42002		742.486	742.486
PLATI RESTANTE - TOTAL SECTIUNEA DE FUNCTIONARE (rd.160+170+240+250+270+280+290) din care:	42150		742.486	742.486
-sub 30 de zile(rd.161+171+241+251+271+281+291)	42151		742.486	742.486
Plati restante catre furnizori,creditori din operatii comerciale (ct.4010100,ct.4030100,ct.4620101,ct.4620109)	42160			
(rd.161+162+163+165+166) din care:			742.486	742.486
-sub 30 de zile	42161		742.486	742.486

Conducatorul institutiei



Conducatorul compartimentului  
financiar contabil



II. Sinteza platilor restante si arieratelor  
31.03.2016

Nr rd	Explicatie	Plati restante		Plati restante aferente programelor nationale		Plati restante aferente fondurilor externe nerambursabile postaderare****)		Plati restante aferente fondurilor externe nerambursabile preaderare(sursa08)	
		total	din care arierate	total	din care arierate	total	din care arierate	total	din care arierate
	0	1	1.1	2	2.1	3	3.1	4	4.1
1	Sold la finele lunii precedente	94.778							
2	Sold la finele perioadei	742.486							

Conducatorul institutiei



Conducatorul compartimentului  
financiar contabil

II. Sinteza platilor restante si arieratelor  
-bugete locale-  
31.03.2016

Pag.: 2

Nr rd	Explicatie	Plati restante		Plati restante aferente programelor nationale		Plati restante aferente fondurilor externe nerambursabile postaderare****)		Plati restante aferente fondurilor externe nerambursabile preaderare(sursa08)	
		total	din care arierate	total	din care arierate	total	din care arierate	total	din care arierate
	0	1	1.1	2	2.1	3	3.1	4	4.1
1	Sold la finele lunii precedente	94.778							
2	Sold la finele perioadei	742.486							

Conducatorul institutiei

Conducatorul compartimentului  
financiar contabil



Situatia unor indicatori referitori la protectia copilului  
si a persoanelor cu handicap  
31.03.2016

pag.: 1

COD	DENUMIRE	NUMAR
0	TOTAL JUDET GALATI	
08007	Asistenti personali pentru persoanele cu handicap	560
08008	Indemnizatii lunare alocate persoanelor cu handicap grav	1.200

Conducatorul institutiei



Conducatorul compartimentului  
financiar- contabil

## Situatia platilor efectuate si a sumelor declarate pentru cota-parte aferenta cheltuielilor finantate din FEN postaderare

31.03.2016

Pag.: 1 - lei -

Cod indicator	Denumirea programului cu finantare UE	Plati efectuate de la titlul 56 si 58	din care:		Sume in curs de solictare la rambursare aferente cheltuielilor efectuate in anul curent	Sume solicitate la rambursare aferente cheltuielilor efectuate in anul curent	Sume rambursate aferente cheltuielilor efectuate in anul curent	Sume neautorizate de management aferente cheltuielilor efectuate in anul curent	Prefinantare dedusa din sumele solicitate la rambursare aferente cheltuielilor efectuate in anul curent	Sume rezultate din nereguli aferente cheltuielilor efectuate in si ani precedenti	Sume rezultate din nereguli deduse din sumele solicitate la rambursare aferente cheltuielilor efectuate in anul curent
			Plati efectuate pentru cota-parte FEN (alinea02)	Plati efectuate pentru cota-parte FEN (alinea01)							
0	A	01									
10001	TOTAL JUDET GALATI Programe din Fondul European de Dezvoltare Regionala (FEDR) (5601)	694.099									
10032	Programe di Fondul European de Dezvoltare Regionala (FEDR) (5801)	9.488	8.065								
10040	Total (cod01 Ia 39.2)	703.587	8.065								

Conducatorul institutiei



Conducatorul compartimentului financiar-contabil



Situatia platilor efectuate  
din fonduri externe nerambursabile (FEN) postaderare (titlul 56 si titlul 58) la data de

31.03.2016

Pag.: 1 - lei -

Denumirea sursei de finantare	Buget de stat (s 01- stat)	Buget local (s 02- local)	Bugetul asigurarilor sociale de stat (s 03- bass)	Bugetul asigurarilor pentru somaj (s 04- somaj)	Bugetul fondului national unic de asigurari sociale de sanatate (s05- sanatate)	Bugetul institutiilor publice si activitatilor finantate integral sau partial din venituri proprii (s10-local)	Bugetul fondurilor externe nerambur- sabile (s08-stat+ asigurari+ local)	Bugetul creditelor externe (s06- stat+ local)	Bugetul creditelor interne (s07- stat+ local)	Bugetul institutiilor publice si activitatilor finantate integral sau partial din venituri proprii (s20- stat+ asigurari+ autonome)	Bugetul institutiilor publice si activitatilor finantate integral din venituri proprii (s10- stat+ autonome)
	01	02	03	04	05	06	07	08	09	10	11
A											
TOTAL JUDEȚ GALATI											
Total plati (titlul VIII cod56+ titlul X cod58) (rd.2+rd.11)		703.587									
Total plati (titlul VIII cod56)		694.099									
Bunuri si servicii(titlul II)		5.356									
Active nefinanciare (titlul XIII)		688.743									
Total plati (titlul X cod58)		9.488									
Bunuri si servicii(titlul II)		9.488									

Conducatorul institutiei



Conducatorul compartimentului

financiar-contabil

# DISPONIBIL DIN MIJLOACE CU DESTINATIE SPECIALA

31.03.2016

- lei -

DENUMRE INDICATORI	COD	DISPONIBIL LA INCEPUTUL ANULUI	INCASARI	PLATI	DISPONIBIL LA SFARSITUL PERIOADEI
TOTAL JUDET GALATI	0				
TOTAL (rd.02 la 15)	05001	7.108.657	412.148	1.765.270	5.755.535
- Sume primite ca donatii si sponsorizari (ct.5500101,ct.5500102/analitice distincte)	05002	25.112			25.112
- Alte disponibilitati cu destinatie speciala (ct.5500101,ct.5500102/analitice distincte)	05011	7.083.545	412.148	1.765.270	5.730.423

Conducatorul institutiei,

Conducatorul compartimentului  
financiar-contabil



Situatia platilor efectuate din buget si nejustificate prin bunuri, lucrari,  
servicii la finele perioadei

Anexa 29

31.03.2016

pag.: 1 - lei -

COD	DENUMIREA SI SIMBOLUL CONTURILOR	SOLD LA INCEPUTUL ANULUI	SOLD LA SFARSITUL PERIOADEI
0	TOTAL JUDET GALATI		
31007	3 Disponibilitati la alti rezidenti,garantii depuse la furnizori (ct.2670108+2670208+4610101+4610102+4610103+ 4610109+4610201+4610209)-Total(rd.08+09)din care:	13.318	13.318
31008	-din finantare bugetara(ct.7700000)	13.318	13.318
31017	7 Total(rd.01+04+07+10+13+16)	13.318	13.318

Conducatorul institutiei



Conducatorul compartimentului  
financiar-contabil

A large, stylized blue ink signature written over the text "Conducatorul compartimentului financiar-contabil".

A small, simple blue ink mark or signature located in the lower right area of the page.

## MUNICIPIULUI GALATI

## SITUATIA STOCURILOR LA DATA DE 31.03.2016

Nr.crt	Denumirea indicatorilor	Sold la inceputul anului	Sold la sfarsitul perioadei
1	Materii prime(ct.301)	99.059	69.932
2	Materiale auxiliare(ct.3021)	393.984	298.041
3	Combustibili(ct.3022)	171.218	254.947
4	Materiale pentru ambalat(ct.3023)	0	
5	Piese de schimb(ct.3024)	536.860	714.240
6	Seminte si materiale de plantat(ct.3025)		
7	Furaje(ct.3026)		
8	Hrana(ct.3027)	1.119.939	921.895
9	Alte materiale consumabile(ct.3028)	3.817.483	3.532.430
10	Medicamente si materiale sanitare(ct.3029)	2.797.399	2.277.475
11	Materiale de natura obiectelor de inventar in magazie(ct3031)	3.799.580	3.796.795
12	Materiale de natura obiectelor de inventar in folosinta(ct3032)	59.709.508	60.379.077
13	Materiale date in prelucrare in institutie(ct.307)	30.959	53.964
14	Alte stocuri(ct.309)	271.996	256.684
15	Produse in curs de executie(ct.331)		
16	Lucrari si servicii in curs de executie(ct.332)		
17	Semifabricate(ct.341)		
18	Produse finite(ct.345)	8.719	7.428
19	Produse reziduale(ct.346)		
20	Diferente de pret la produse(ct.348)		
21	Bunuri confiscate sau intrate potrivit legii, in proprietatea privata a unitatilor adm.-teritoriale(ct.349)	6.757	6.757
22	Materii si materiale la terti (ct.3511)	1.492.319	1.490.270
23	Materiale de natura obiectelor de inventar aflate la terti(ct.3512)	6.102	6.102
24	Semifabricate aflate la terti(ct.3541)		
25	Produse finite aflate la terti(ct.3545)		
26	Produse reziduale aflate la terti (ct.3546)		
27	Animale aflate la terti (ct.356)		
28	Marfuri aflate la terti (ct.357)		
29	Ambalaje aflate la terti (ct.358)		
30	Bunuri in custodie sau in consignatie la terti(ct.359)		
31	Animale si pasari (ct.361)		
32	Marfuri(ct.371)		
33	Diferente de pret la marfuri (adaos comercial)(ct.378)		
34	Ambalaje(ct.381)	401	401
	<b>TOTAL</b>	<b>74.262.283</b>	<b>74.066.438</b>

CONDUCATORUL INSTITUTIEI

CONDUCATORUL COMPARTIMENTULUI  
FINANCIAR CONTABIL



## SITUATIA CREANTELOR SI DATORIILOR

lei

Nr. crt.	Denumirea creantelor	Sold la inceputul anului	Sold la finele perioadei	Termen de lichiditate		Valoarea creantelor in valuta	Suma probabila a creantelor ce nu pot fi incasate
				sub 1 an	peste 1 an		
1	Imprumuturi acordate potrivit legii	0	0				
2	Debitori	0	0				
3	Creante ale bugetului local	156.182.405	238.149.293	238.149.293			
4	Creante din operatiuni comerciale si avansuri	20.554.276	26.404.733	24.728.102	1.676.631		7.847
5	T.V.A de recuperat	0	0				
6	Dobanzi de incasat	0	0				
7	Alte creante	260.160.711	458.011.787	457.980.561	31.226		
8	<b>TOTAL</b>	<b>436.897.392</b>	<b>722.565.813</b>	<b>720.857.956</b>	<b>1.707.857</b>	<b>0</b>	<b>7847</b>

lei

Nr. crt.	Denumirea datoriilor	Sold la inceputul anului	Sold la finele perioadei	Termen de lichiditate			Valoarea datoriilor in valuta
				sub 1 an	1-5 ani	peste 5 ani	
1	Imprumuturi interne	202.839.795	219.054.379		219.054.379		
2	Imprumuturi externe	0	0				
3	Imprumuturi din contul general al trezoreriei statului	0	0				
4	Drepturi de personal datorate	12.379.572	12.696.054	12.696.054			
5	Datorii catre bugetul de stat	13.678.638	14.819.694	14.819.694			
6	Datorii catre bugetul asigurarilor sociale de stat	4.449.009	4.650.035	4.650.035			
7	Datorii catre bugetul asigurarilor pentru somaj	219.640	309.896	309.896			
8	Datorii catre bugetul fondului national unic de asigurari sociale de sanatate	1.602.475	1.389.385	1.389.385			
9	Datorii comerciale si avansuri	17.801.006	22.228.088	21.677.532	550.556		
10	Bursieri si doctoranzi	0	0				
11	Dobanzi aferente imprumuturilor contractate	0	0				
12	Alte datorii	264.963.549	58.645.804	24.561.352	34.084.452		
13	<b>TOTAL</b>	<b>517.933.684</b>	<b>333.793.335</b>	<b>80.103.948</b>	<b>253.689.387</b>	<b>0</b>	<b>0</b>

Explicati motivele care au determinat existenta platilor restante.

Conducatorul institutiei,

Conducatorul compartimentului financiar - contabil

Capi- tol	Sub- capi- tol	Pa- ra- gra- ful	Ar- ti- col	Ali- ne- at	Denumire indicator	Prevederi bugetare anuale aprobrate la finele perioadei de raportare		Prevederi bugetare trimestriale cumulate	Drepturi constatate			Incasari realizate	Stingeri pe alte cai decat incasari	Drepturi constatate de incasat
						1	2	Total, din care:	4	5	6			
A					B	3=4+5	4	5	6	7	8-3-6-7			
0					TOTAL JUDET GALATI									
0001	02				TOTAL VENITURI-BUGET LOCAL	476.343.000	161.263.000	420.895.471	173.132.788	247.762.683	134.054.024	12.547.778	274.293.669	
0002					I. VENITURI CURENTE	439.826.000	142.022.000	382.863.324	164.839.043	218.024.281	125.393.513	6.178.876	251.290.935	
0003					A. VENITURI FISCALE	384.762.000	122.423.000	254.882.152	80.381.287	174.500.865	106.191.055	2.296.927	146.394.170	
0004					A1. IMPOZIT PE VENIT, PROFIT SI CASTIGURI DIN CAPITAL	154.706.000	50.377.000	40.156.311	2.360	40.153.951	40.153.951		2.360	
0005	02				A1.1 IMPOZIT PE VENIT, PROFIT SI CASTIGURI DIN CAPITAL DE LA PERSOANE JURIDICE			574.159		574.159	574.159			
0102					IMPOZIT PE PROFIT			574.159		574.159	574.159			
	01				Impozit pe profit de la agentii economice			574.159		574.159	574.159			
0300	02				A1.2 IMPOZIT PE VENIT, PROFIT SI CASTIGURI DIN CAPITAL DE LA PERSOANE FIZICE	154.706.000	50.377.000	39.579.792		39.579.792	39.579.792			
0302					IMPOZIT PE VENIT	4.726.000	1.682.000	1.036.995		1.036.995	1.036.995			
	18				Impozitul pe veniturile din transferul proprietatilor imobiliare din patrimoniul personal	4.726.000	1.682.000	1.036.995		1.036.995	1.036.995			
0402					COTE SI SUME DEFALCATE DIN IMPOZITUL PE VENIT	149.980.000	48.695.000	38.542.797		38.542.797	38.542.797			
	01				Cota defalcata din impozitul pe venit	148.259.000	48.065.000	38.114.491		38.114.491	38.114.491			
	04				Sume alocate din cotele defalcate din impozitul pe venit pentru echilibrarea bugetelor locale		630.000	428.306		428.306	428.306			
0500	02				A1.3 ALTE IMPOZITE PE VENIT, PROFIT SI CASTIGURI DIN CAPITAL	1.721.000		2.360	2.360				2.360	





Capi- tol	Sub- capi- tol	Pa- ra- graf	Pa- ru- ti- col	Ali- ne- at	Denumire indicator	Prevederi bugetare anuale aprobrate la finele perioadei de raportare		Prevederi bugetare trimestriale cumulate	Drepturi constatate			Incasari realizate	Stingeri pe alte cai decat incasari	Drepturi constatate de incasat
						1	2		Total, din care:	4	5			
A					B	3=4+5	4	5	6	7	8=3-6-7			
					adaugata pentru finantarea cheltuielilor descentralizate la nivelul comunelor,oraselor, municipiilor, sectoarelor si Municipiului Bucuresti	149.145.000	40.885.000	40.682.000	40.682.000		40.682.000			
	1102	06			Sume defalcate din taxa pe valoarea adaugata pentru echilibrarea bugetelor locale	1.042.000	261.000	85.000	85.000		85.000			
	1102	09			Sume defalcate din taxa pe valoarea adaugata pentru finantarea invatamantului particular sau profesional acreditat	953.000	441.000							
	1202				ALTE IMPOZITE SI TAXE GENERALE PE BUNURI SI SERVICII	224.000	56.000	200.195	163.249	163.249	36.946	34.493	79	165.623
	1202	07			Taxe hoteliere	224.000	56.000	200.195	163.249	163.249	36.946	34.493	79	165.623
	1502				TAXE PE SERVICII SPECIFICE	43.000	11.000	48.452	25.479	25.479	22.973	20.768		27.684
		01			Impozit pe spectacole	43.000	11.000	48.452	25.479	25.479	22.973	20.768		27.684
	1602				TAXE PE UTILIZAREA BUNURILOR, AUTORIZAREA UTILIZARII BUNURILOR SAU PE DESFASURAREA DE ACTIVITATI	19.067.000	5.867.000	34.547.337	18.683.100	18.683.100	15.864.237	7.300.777	275.159	26.971.401
	1602	02			Impozit pe mijloacele de transport	15.751.000	4.938.000	32.572.267	17.890.647	17.890.647	14.681.620	6.296.540	274.296	26.001.431
		01			Impozit pe mijloacele de transport detinute de persoane fizice*)	10.083.000	3.521.000	22.883.430	13.122.272	13.122.272	9.761.158	4.661.686	241.242	17.980.502
	1602	02	02		Impozit pe mijloace de transport detinute persoane de juridice*)	5.668.000	1.417.000	9.688.837	4.768.375	4.768.375	4.920.462	1.634.854	33.054	8.020.929
	1602	03			Taxe si tarife pentru eliberarea de licente si autorizatii de functionare	2.889.000	822.000	1.385.612	610.207	610.207	775.405	817.958	863	566.791



Capi-Sub- tot Pa- ra- gra- ful	Pa- ra- gra- ful	Ar- ti- col	Ali- ne- at	Denumire indicator	Prevederi bugetare anuale aprobate la finele perioadei de raportare		Prevederi bugetare trimestriale cumulate	Drepturi constatate			Incasari realizate	Stingeri pe alte cai decat incasari	Drepturi constatate de incasat
					1	2		Total, din care:	4 din anii precedenti	5 din anul curent			
A				B	3=4+5	4	5	6	7	8-3-6-7			
1602	50			Alte taxe pe utilizarea bunurilor, autorizarea utilizarii bunurilor sau pe desfasurare de activitati	427.000	107.000	589.458	182.246	407.212	186.279		403.179	
2900	02			C. VENITURI NEFISCALE	55.064.000	19.599.000	127.981.172	84.457.756	43.523.416	19.202.458	3.881.949	104.896.765	
3000				CI. VENITURI DIN PROPRIETATE	15.091.000	4.909.000	33.068.059	18.682.594	14.385.465	4.946.129	2.861.577	25.260.353	
3002				VENITURI DIN PROPRIETATE	15.091.000	4.909.000	33.068.059	18.682.594	14.385.465	4.946.129	2.861.577	25.260.353	
05				Venituri din concesiuni si inchirieri	14.674.000	4.805.000	32.654.205	18.357.420	14.296.785	4.946.129	2.861.577	24.846.499	
	30			Alte venituri din concesiuni si inchirieri de catre institutiile publice	14.674.000	4.805.000	32.654.205	18.357.420	14.296.785	4.946.129	2.861.577	24.846.499	
3002	08			Venituri din dividende	417.000	104.000	413.854	325.174	88.680			413.854	
	02			Venituri din dividende de la alti platitori	417.000	104.000	413.854	325.174	88.680			413.854	
3300	02			C2. VANZARI DE BUNURI SI SERVICII	39.973.000	14.690.000	94.913.113	65.775.162	29.137.951	14.256.329	1.020.372	79.636.412	
3302				VENITURI DIN PRESTARI DE SERVICII SI ALTE ACTIVITATI	1.282.000	321.000	689.065	378.382	310.683	311.346	1.654	376.065	
3302	08			Venituri din prestari de servicii	294.000	74.000	69.542		69.542	69.542			
	10			Contributia parintilor sau sustinatorilor legali pentru intretinerea copiilor in crese	137.000	34.000	28.860		28.860	28.860			
3302	12			Contributia persoanelor beneficiare ale cantinelor de ajutor social	851.000	213.000	212.269		212.269	212.269			
3302	28			Venituri din recuperarea cheltuielilor de judecata, imputatii si despagubiri									
3402				VENITURI DIN TAXE ADMINISTRATIVE, ELIBERARI PERMISE	1.678.000	420.000	378.394	378.382	12	675	1.654	376.065	
3402	02			Taxe extrajudiciare de timbru	1.678.000	420.000	390.501		390.501	389.417		1.084	
					1.678.000	420.000	390.501		390.501	389.417		1.084	

Capi- tol	Sub- capi- tol	Pa- ra- graf	Gru- pa / Titlu	Ali- ne- at	Denumire indicator	Prevederi bugetare anuale aprobate la finele perioadei de raportare	Prevederi bugetare trimestriale cumulate	Drepturi constatate			Incasari realizate	Stingeri pe alte cai decat incasari	Drepturi constatate de incasat
								Total, din care:	din anii precedenti	din anul curent			
A					B	1	2	3=4+5	4	5	6	7	8=3-6-7
3502	01				AMENZI, PENALITATI SI CONFISCARI	9.097.000	3.274.000	36.712.584	33.511.674	3.200.910	2.457.904	984.314	33.270.366
					Venituri din amenzi si alte sanctiuni aplicabile potrivit dispozitiilor legale	9.097.000	3.274.000	36.701.346	33.500.436	3.200.910	2.457.904	984.314	33.259.128
3502	01	02			Venituri din amenzi si alte sanctiuni aplicabile de catre alte institutii de specialitate	9.097.000	3.274.000	36.701.346	33.500.436	3.200.910	2.457.904	984.314	33.259.128
3502	02				Penalitati pentru nedepunere sau depunere cu intarziere declaratiei de impozite si taxe	27.916.000	10.675.000	57.115.963	31.885.106	25.230.857	11.092.662	34.404	45.988.897
3602	01				DIVERSE VENITURI	5.000	2.000	2.329	11.238	2.329	2.329		11.238
3602	05				Venituri din aplicarea prescriptiei extinctive	5.000	2.000	2.329	11.238	2.329	2.329		11.238
3602	05				Varsaminte din veniturile si/sau disponibilitatile institutiilor publice	32.000	8.000						
3602	06				Taxe speciale	13.097.000	4.274.000	20.094.596	8.415.386	11.679.210	6.913.116	1.779	13.179.701
3602	07				Varsaminte din amortizarea mijloacelor fixe								
3602	14				Venituri din recuperarea cheltuielilor efectuate in cursul procesului de executare silita	251.000	63.000	380.468	241.252	139.216	287.973		92.495
3602	32				Sume provenite din finantarea bugetara a anilor precedenti	1.080.000	270.000	537.134	488.884	48.250	54.571	686	481.877
3602	32	02			Sume provenite din finantarea bugetara a anilor precedenti, aferente sectiunii de dezvoltare	1.080.000	270.000	1.732.145	1.732.145	1.732.145	1.732.145		
3602	32	03			Sume provenite din finantarea bugetara	1.080.000	270.000	1.147.810	1.147.810	1.147.810	1.147.810		



Capi- tot	Sub- pa- ra- graf	Pa- ru- pa/ Titlu col at	Ar- ti- ne- at	Denumire indicator	Prevederi bugetare anuale aprobrate la finele perioadei de raportare	Prevederi bugetare trimestriale cumulate	Drepturi constatate			Incasari realizate	Stingeri pe alte cai decat incasari	Drepturi constatate de incasat
							Total, din care:	din anii precedenti	din anul curent			
A				B	1	2	3=4+5	4	5	6	7	8=3-6-7
				a anilor precedenti, aferente sectiunii de functionare			584.335	584.335	584.335	584.335		
3602	50			Alte venituri	13.451.000	6.058.000	34.369.291	22.739.584	11.629.707	2.102.528	31.939	32.234.824
3702				TRANSFERURI VOLUNTARE, ALTELE DECAT SUBVENTIILE								
3702	01			Donatii si sponsorizari			5.000		5.000	5.000		
	03			Varsaminte din sectiunea de functionare pentru finantarea sectiunii de dezvoltare a bugetului local (cu semnul minus)	-26.909.000	-5.170.000						
3702	04			Varsaminte din sectiunea de functionare	26.909.000	5.170.000						
3900	02			II. VENITURI DIN CAPITAL	356.000	90.000	1.480.687	354.232	1.126.455	1.045.047		435.640
3902				VENITURI DIN VALORIFICAREA UNOR BUNURI	356.000	90.000	1.480.687	354.232	1.126.455	1.045.047		435.640
	01			Venituri din valorificarea unor bunuri ale institutiilor publice						-51		51
3902	03			Venituri din vanzarea locuintelor construite din fondurile statului	46.000	12.000	194.675		194.675	176.154		18.521
3902	07			Venituri din vanzarea unor bunuri aparținând domeniului privat al statului sau al unitatilor administrative- teritoriale	296.000	74.000	916.716		916.716	804.734		111.982
3902	10			Depozite speciale pentru constructii de locuinte	14.000	4.000	369.296	354.232	15.064	64.210		305.086
4100	02			IV. SUBVENTII	10.861.000	5.163.000	6.752.317	1.193.693	5.558.624	2.621.270	92.844	4.038.203
4200				SUBVENTII DE LA ALTE NIVELE ALE ADMINISTRATIEI PUBLICE	10.861.000	5.163.000	6.752.317	1.193.693	5.558.624	2.621.270	92.844	4.038.203
4202				SUBVENTII DE LA BUGETUL DE STAT	10.296.000	4.973.000	6.752.317	1.193.693	5.558.624	2.621.270	92.844	4.038.203

Capi- tol	Sub- capi- tol	Pa- ra- gra- ful	Ar- ti- col	Ali- ne- at	Denumire indicator	Prevederi bugetare anuale aprobrate la finele perioadei de raportare		Prevederi bugetare trimestriale cumulate	Drepturi constatate			Incasari realizate	Singeri pe alte cai decat incasari	Drepturi constatate de incasat	
						1	2		Total, din care:	din anii precedenti	din anul curent				3=4+5
A					B										
4202	20				Subventii de la bugetul de stat catre bugetele locale necesare sustinerii derularii proiectelor finantate din fonduri externe nerambursabile(FEN) postaderare	3.998.500	2.998.500	5.478.889	1.193.693	4.285.196	1.347.842	92.844	4.038.203		
4202	34				Subventii pentru acordarea ajutorului pentru incalzirea locuintei cu lemne, carbuni, combustibili petrolieri	250.000	100.000	7.625	7.625	7.625	7.625				
4202	35				Subventii din bugetul de stat pentru finantarea unitatilor de asistenta medico-sociale	920.000	285.000	87.668	87.668	87.668	87.668				
4202	41				Subventii de la bugetul de stat pentru finantarea sanatatii	5.126.000	1.588.000	1.178.135	1.178.135	1.178.135	1.178.135				
4202	69				Subventii de la bugetul de stat catre bugetele locale necesare sustinerii derularii proiectelor finantate din fonduri externe nerambursabile (FEN) postaderare, aferente perioadei de programare 2014-2020	1.500	1.500								
4302					SUBVENTII DE LA ALTE ADMINISTRATII	565.000	190.000								
	30				Sume primite de la bugetul judetului pentru plata drepturilor de care beneficiaza copiii cu cerinte educationale speciale integrati in invatamantul de masa	565.000	190.000								
4502					SUME PRIMITE DE LA UE/ALTI DONATORI IN CONTUL PLATILOR EFECTUATE SI PREFINANATARI	25.291.500	13.979.500	29.799.143	6.745.820	23.053.323	4.994.194	6.276.058	18.528.891		



CONTUL DE EXECUTIE AL INSTITUTIILOR PUBLICE FINANTATE  
DIN VENITURI PROPRII SI SUBVENTII DIN BUGETUL LOCAL - VENITURI  
SECTIUNEA DE DEZVOLTARE  
31.03.2016

Pag. 1 -lei-

Capi- tol	A			Denumire indicator	Prevederi bugetare anuale aprobrate la finele perioadei de raportare	Prevederi bugetare trimestriale cumulate	Drepturi constatate			Incasari realizate	Stingeri pe alte cai decat incasari	Drepturi constatate de incasat
	Sub- capi- tol	Pa- ra- gra- ful	Ar- ti- col				Total, din care:	din anii precedenti	din anul curent			
				<b>B</b>								
0001	10			TOTAL VENITURI-VENITURI PROPRII,SUBVENTII	10.699.000	4.969.000	2.642.688	2.642.688	2.642.688	2.642.688		
0002				I. VENITURI CURENTE	6.230.000	2.967.000	100.000	100.000	100.000	100.000		
2900				C. VENITURI NEFISCALE	6.230.000	2.967.000	100.000	100.000	100.000	100.000		
3300				C2. VANZARI DE BUNURI SI SERVICII	6.230.000	2.967.000	100.000	100.000	100.000	100.000		
3710				TRANSFERURI VOLUNTARE, ALTELE DECAT SUBVENTIILE	6.230.000	2.967.000	100.000	100.000	100.000	100.000		
04				Varsaminte din sectiunea de functionare	6.230.000	2.967.000	100.000	100.000	100.000	100.000		
3900	10			II. VENITURI DIN CAPITAL	6.230.000	2.967.000	365	365	365	365		
3910				VENITURI DIN VALORIFICAREA UNOR BUNURI			365	365	365	365		
01				Venituri din valorificarea unor bunuri ale institutiilor publice			365	365	365	365		
4010				INCASARI DIN RAMBURSAREA IMPRUMUTURILOR ACORDATE			2.384.576	2.384.576	2.384.576	2.384.576		
15				Sume utilizate din excedentul anului precedent pentru efectuarea de cheltuieli			2.384.576	2.384.576	2.384.576	2.384.576		
02				Sume utilizate de administratiile locale din excedentul anului precedent pentru sectiunea de dezvoltare			2.384.576	2.384.576	2.384.576	2.384.576		
4100	10			IV. SUBVENTII	4.469.000	2.002.000	157.747	157.747	157.747	157.747		
4310				SUBVENTII DE LA ALTE ADMINISTRATII	4.469.000	2.002.000	157.747	157.747	157.747	157.747		
14				Subventii din bugetele locale pentru finantarea cheltuielilor de capital din domeniul sanatatii			157.747	157.747	157.747	157.747		
19				Subventii pentru institutii publice			157.747	157.747	157.747	157.747		



*Conducatorul institutiei*  
*1. J. J.*

*Conducatorul Consiliului  
Județean Galați*

Capi- tot	Sub- ra- gra- fiu	Pa- ra- gra- ful	Ar- ti- col	Ali- ne- at	Denumire indicator	Prevederi bugetare anuale aprobrate la finele perioadei de raportare	Prevederi bugetare trimestriale cumulate	Drepturi constatate			Incasari realizate	Stingeri pe alte cai decat incasari	Drepturi constatate de incasat
								Total, din care:	din anii precedenti	din anul curent			
A					B	1	2	3=4+5	4	5	6	7	8=3-6-7
4502	01				Fondul european de Dezvoltare Regionala	17.991.500	10.154.500	21.918.904	2.560.804	19.358.100	2.748.378	2.565.685	16.604.841
					Sume primite in contul platilor efectuate in anul curent			2.553.307	2.553.307			2.553.307	
4502	01	02			Sume primite in contul platilor efectuate in anii anteriori	17.991.500	10.154.500	19.365.597	7.497	19.358.100	2.748.378	12.378	16.604.841
4502	02				Fondul Social European	7.300.000	3.825.000	7.636.729	3.975.286	3.661.443	2.212.036	3.500.643	1.924.050
					Sume primite in contul platilor efectuate in anul curent			3.292.582	3.292.582			3.292.582	
4502	02				Sume primite in contul platilor efectuate in anii anteriori	7.300.000	3.825.000	4.344.147	682.704	3.661.443	2.212.036	208.061	1.924.050
4502	05				Fondul European pentru Pescuit			209.730	209.730			209.730	
					Sume primite in contul platilor efectuate in anul curent			41.490	41.490			41.490	
4502	05	02			Sume primite in contul platilor efectuate in anii anteriori			168.240	168.240			168.240	
4502	08				Instrumentul European de Vecintate si Parteneriat			33.780		33.780	33.780		
4502	08	02			Sume primite in contul platilor efectuate in anii anteriori			33.780		33.780	33.780		
4802					SUME PRIMITE DE LA UE/ALTI DONATORI IN CONTUL PLATILOR EFECTUATE SI PREFINANȚARI AFERENTE CADRULUI FINANCIAR 2014-2020								
4802	01				Fondul European de Dezvoltare Regionala(FEDR)								
					Sume primite in contul platilor efectuate in anul curent								



Conducatorul institutului

Coordonatorul cuprinsului de activitate

Finanțier Contabilitate



Capi- tol	Sub- capi- tol	Pa- ra- graf	Gr- pa / Fi- col	Ali- ne- at	Denumire indicator	Credite de angajament	Credite bugetare		Angajamente bugetare	Angajamente legale	Plati efectuate	Angajamente legale de platit	Cheltuieli efective
							anuale aprobate la finele perioadei de raportare	trimestriale cumulate					
A				B									
				1	2	3	4	5	6	7=5-6	8		
0					TOTAL JUDET GALATI								
5002					TOTAL CHELTUIELI	485.646.669	478.538.000	163.458.000	375.419.760	375.419.760	109.603.588	265.816.172	110.243.310
5100	02				Partea I-a SERVICII PUBLICE GENERALE	30.959.248	49.054.000	11.653.000	34.944.852	34.944.852	7.813.408	27.131.444	8.176.242
5102					AUTORITATI PUBLICE SI ACTIUNI EXTERNE	30.944.248	30.615.000	9.484.000	25.277.397	25.277.397	6.943.420	18.333.977	7.329.663
	01				Autoritati executive si legislative	30.944.248	30.615.000	9.484.000	25.277.397	25.277.397	6.943.420	18.333.977	7.329.663
	03				Autoritati executive	30.944.248	30.615.000	9.484.000	25.277.397	25.277.397	6.943.420	18.333.977	7.329.663
5402					ALTE SERVICII PUBLICE GENERALE	15.000	10.626.000	1.659.000	2.086.250	2.086.250	570.704	1.515.546	547.259
	05				Fond de rezerva bugetara la dispozitia autoritatilor locale		7.400.000						
5402	10				Servicii publice comunitare de evidenta a persoanelor	15.000	2.226.000	659.000	2.086.250	2.086.250	570.704	1.515.546	547.259
5402	50				Alte servicii publice generale		1.000.000	1.000.000					
5502					TRANZACTII PRIVIND DATORIA PUBLICA SI IMPRUMUTURI		7.813.000	510.000	7.581.205	7.581.205	299.284	7.281.921	299.320
6000	02				Partea II-a APARARE, ORDINE PUBLICA SI SIGURANTA NATIONALA	100.000	16.559.000	4.367.000	16.373.204	16.373.204	3.183.842	13.189.362	3.199.915
6102					ORDINE PUBLICA SI SIGURANTA NATIONALA	100.000	16.559.000	4.367.000	16.373.204	16.373.204	3.183.842	13.189.362	3.199.915
	03				Ordine publica		15.747.000	4.211.000	15.747.000	15.747.000	3.045.000	12.702.000	3.045.000
	04				Politie comunitara		15.747.000	4.211.000	15.747.000	15.747.000	3.045.000	12.702.000	3.045.000
	05				Protectie civila si protectia contra incendierilor (protectie civila nonmilitara)	100.000	812.000	156.000	626.204	626.204	138.842	487.362	154.915
6500	02				Partea III-a CHELTUIELI SOCIAL-CULTURALE	44.583.328	240.189.000	77.924.000	208.005.041	208.005.041	60.443.315	147.561.726	66.097.088
6502					INVATAMANT	17.844.128	141.166.000	43.211.000	125.897.930	125.897.930	37.899.530	87.998.400	43.286.752
	03				Invatamant prescolar si primar	65.000	45.523.590	13.422.750	41.342.648	41.342.648	12.602.453	28.740.195	13.660.269
					Invatamant prescolar	65.000	20.994.740	6.909.490	18.820.262	18.820.262	6.191.549	12.628.713	6.862.063

Capi- tol	Sub- capi- tol	Pa- ra- graf	Gr- pu / Titlu	Ar- ti- col	Ali- ne- at	Denumire indicator	Credite de angajament	Credite bugetare			Angajamente legale	Plati efectuate	Angajamente legale de platit	Cheltuieli efective
								anuale aprobrate la finele perioadei de raportare	2	3				
			A			B	I							
6502	02					Invatamant primar	24.528.850	6.513.260	22.522.386	22.522.386	6.410.904	16.111.482	6.798.206	
	04					Invatamant secundar	86.110.010	25.783.690	77.289.904	77.289.904	22.804.011	54.485.893	27.709.596	
	01					Invatamant secundar inferior	33.336.210	9.731.650	30.055.350	30.055.350	8.806.771	21.248.579	9.497.965	
	02					Invatamant secundar superior	50.181.800	15.340.450	44.671.746	44.671.746	13.300.011	31.371.735	17.486.873	
	03					Invatamant profesional	2.592.000	711.590	2.562.808	2.562.808	697.229	1.865.579	724.758	
	05					Invatamant postliceal	3.843.900	1.112.260	3.662.670	3.662.670	1.097.144	2.565.526	1.179.157	
	11					Servicii auxiliare pentru educatie	1.051.500	326.300	1.032.483	1.032.483	316.123	716.360	327.839	
	03					Internate si cantine pentru elevi	1.051.500	326.300	1.032.483	1.032.483	316.123	716.360	327.839	
	50					Alte cheltuieli in domeniul invatamantului	4.637.000	2.566.000	2.570.225	2.570.225	1.079.799	1.490.426	409.891	
6602						SANATATE	15.015.000	6.336.000	14.551.326	14.551.326	3.127.631	11.423.695	3.197.006	
	06					Servicii medicale in unitati sanitare cu paturi	294.000	4.569.000	9.329.893	9.329.893	1.745.846	7.584.047	1.846.617	
	06	01				Spitale generale	294.000	4.284.000	8.409.893	8.409.893	1.665.527	6.744.366	1.766.298	
	03					Unitati medico-sociale	920.000	285.000	920.000	920.000	80.319	839.681	80.319	
	08					Servicii de sanatate publica	5.358.000	1.717.000	5.221.433	5.221.433	1.381.785	3.839.648	1.350.389	
	50					Alte cheltuieli in domeniul sanatatii	50.000	50.000	50.000	50.000				
	50					Alte institutii si actiuni sanitare	50.000	50.000	50.000	50.000				
6702						CULTURA, RECREERE SI RELIGIE	19.991.200	11.429.000	27.357.375	27.357.375	8.299.358	19.058.017	7.469.640	
	03					Servicii culturale	5.000	4.483.000	12.423.904	12.423.904	3.472.784	8.951.120	3.430.241	
	04					Institutii publice de spectacole si concerte	12.378.000	4.423.000	12.378.000	12.378.000	3.426.880	8.951.120	3.426.880	
	03	12				Consolidarea si restaurarea monumentelor istorice	5.000	60.000	45.904	45.904	45.904		3.361	
	05					Servicii recreative si sportive	19.976.200	3.529.000	5.691.111	5.691.111	2.340.563	3.350.548	3.879.573	
						Intretinere gradini publice, parcuri								



Capi- tol	Sub- capi- tol	Pa- ra- graf	Ar- ti- col	Ali- ne- at	Denumire indicator	Credite de angajament	Credite bugetare			Angajamente legale	Plati efectuate	Angajamente legale de platit	Cheltuieli efective		
							anuale aprobat la finele perioadei de raportare	trimestriale cumulate							
A				B				1	2	3	4	5	6	7=5-6	8
6702	06				zone verzi, baze sportive si de agrement	19.976.200	14.146.000	3.529.000	5.691.111	2.340.563	3.350.548	3.879.573			
	50				Servicii religioase		788.000	197.000	788.000	49.188	738.812				
					Alte servicii in domeniile culturii, recreerii si religiei	10.000	9.735.000	3.220.000	8.454.360	2.436.823	6.017.537	159.826			
6802					ASIGURARI SI ASISTENTA SOCIALA	6.404.000	46.866.000	16.948.000	40.198.410	11.116.796	29.081.614	12.143.690			
	04				Asistenta acordata persoanelor in varsta	59.000	4.030.000	1.315.000	3.975.763	1.133.332	2.842.431	1.150.711			
	05				Asistenta sociala in caz de boli si invaliditati		21.739.000	6.435.000	21.142.240	6.293.196	14.849.044	6.375.682			
6802	05	02			Asistenta sociala in caz de invaliditate		21.739.000	6.435.000	21.142.240	6.293.196	14.849.044	6.375.682			
	06				Asistenta sociala pentru familie si copii	790.000	790.000	790.000	18.960	5.712	13.248	17.886			
6802	11				Crese		1.311.000	353.000	1.295.000	308.483	986.517	318.352			
	12				Unitati de asistenta medico-sociale		1.193.000	584.000	1.193.000	348.591	844.409	348.591			
	15				Prevenirea excluderii sociale	215.000	5.229.000	1.754.000	2.427.347	809.530	1.617.817	2.411.370			
		01			Ajutor social		993.000	390.000	993.000	69.936	923.064	69.936			
		02			Cantine de ajutor social	215.000	4.236.000	1.364.000	1.434.347	739.594	694.753	2.341.434			
	50				Alte cheltuieli in domeniul asigurarilor si asistentei sociale	5.340.000	12.574.000	5.717.000	10.146.100	2.217.952	7.928.148	1.521.098			
6802	50	50			Alte cheltuieli in domeniul asistentei sociale	5.340.000	12.574.000	5.717.000	10.146.100	2.217.952	7.928.148	1.521.098			
7000	02				Partea IV-a SERVICII SI DEZVOLTARE	63.464.244	69.039.000	21.559.000	41.388.670	8.814.144	32.574.526	19.985.672			
7002					PUBLICA, LOCUINTE, MEDIU SI APE	60.234.244	35.659.000	10.775.000	18.063.968	6.115.974	11.947.994	8.837.017			
	03				LOCUINTE, SERVICII SI DEZVOLTARE	44.450.200	1.794.000	822.000	1.160.815	181.819	978.996	3.166.629			
		30			Locuinte	44.450.200	1.794.000	822.000	1.160.815	181.819	978.996	3.166.629			
					Alte cheltuieli in domeniul locuintelor	44.450.200	1.794.000	822.000	1.160.815	181.819	978.996	3.166.629			
	05				Alimentare cu apa si amenajari hidrotehnice	5.081.900	2.347.000	100.000	2.177.938	8.938	2.169.000	646.544			

Capi- tol	Sub- capi- tol	Pa- ra- graf	Cru- pa / Titlu	Ar- ti- col	Ali- ne- at	Denumire indicator	Credite de angajament	Credite bugetare		4	Angajamente legale	Plati efectuate	Angajamente legale de platit	Cheltuieli efective
								anuale aprobrate la finele perioadei de raportare	trimestriale cumulate					
A						B	1	2	3	4	5	6	7=5-6	8
7002	01					Alimentare cu apa	5.081.900	2.347.000	100.000	2.177.938	2.177.938	8.938	2.169.000	646.544
	06					Iluminat public si electrificari	7.434.144	11.174.000	3.881.000	5.803.079	5.803.079	2.155.704	3.647.375	1.622.349
	50					Alte servicii in domeniile locuintelor, serviciilor si dezvoltarii comunale	3.268.000	20.344.000	5.972.000	8.922.136	8.922.136	3.769.513	5.152.623	3.401.495
7402						PROTECTIA MEDIULUI	3.230.000	33.380.000	10.784.000	23.324.702	23.324.702	2.698.170	20.626.532	11.148.655
	03					Reducerea si controlul poluarii	75.000	75.000	75.000	75.000	75.000			
	05					Salubritate si gestiunea deseurilor	2.131.000	24.024.000	7.229.000	14.265.383	14.265.383	2.693.051	11.572.332	11.116.998
	01					Salubritate		6.015.000	2.507.000	1.483.597	1.483.597	809.655	673.942	770.321
	02					Colectarea, tratarea si distrugerea deseurilor	2.131.000	18.009.000	4.722.000	12.781.786	12.781.786	1.883.396	10.898.390	10.346.677
7402	06					Canalizarea si tratarea apelor reziduale	1.024.000	9.281.000	3.480.000	9.059.319	9.059.319	5.119	9.054.200	31.657
8000	02					Partea V-a ACTIUNI ECONOMICE	346.539.849	103.697.000	47.955.000	74.707.993	74.707.993	29.348.879	45.359.114	12.784.393
8002						ACTIUNI GENERALE ECONOMICE,								
						SI DE MUNCA		50.000	30.000	13.656	13.656	13.656		
8002	01					Actiuni generale economice si comerciale		50.000	30.000	13.656	13.656	13.656		
	30					Alte cheltuieli pentru actiuni generale economice si comerciale		50.000	30.000	13.656	13.656	13.656		
8102						COMBUSTIBILI SI ENERGIE	107.513.000	27.800.000	24.300.000	27.705.922	27.705.922	15.900.306	11.805.616	32.085
	06					Energie termica	107.513.000	27.800.000	24.300.000	27.705.922	27.705.922	15.900.306	11.805.616	32.085
8402						TRANSPORTURI	239.026.849	75.847.000	23.625.000	46.988.415	46.988.415	13.434.917	33.553.498	12.752.308
	03					Transport rutier	239.026.849	75.847.000	23.625.000	46.988.415	46.988.415	13.434.917	33.553.498	12.752.308
	02					Transport in comun		21.360.000	10.180.000	21.360.000	21.360.000	7.165.421	14.194.579	7.165.421
	03					Strazi		54.487.000	13.445.000	25.628.415	25.628.415	6.269.496	19.358.919	5.586.887



Capi- tol	Sub- capi- tol	Pa- ra- graf	Cru- pa / Titlu	Ar- ti- col	Ali- ne- at	Denumire indicator	Credite de angajament	Credite bugetare			Angajamente legale de platit	Plati efectuate	Angajamente legale de platit	Cheltuieli efective		
								anuale aprobrate la finele perioadei de raportare	trimestriale cumulate							
A				B				1	2	3	4	5	6	7-5-6	8	
0						TOTAL JUDET GALATI										
5002						TOTAL CHELTUIELI	485.646.669	478.538.000	163.458.000	375.419.760	375.419.760	109.603.588	265.816.172	110.243.310		
	01					CHELTUIELI CURENTE	9.488.000	416.785.000	140.905.000	328.416.968	328.416.968	102.627.603	225.789.365	98.576.920		
	10					TITLUL I CHELTUIELI DE PERSONAL		156.144.000	44.728.000	156.144.000	156.144.000	43.627.520	112.516.480	43.981.903		
	10	01				Cheltuieli salariale in bani		126.563.000	36.429.660	126.563.000	126.563.000	35.635.134	90.927.866	35.907.930		
	10	01	01			Salarii de baza		118.816.850	34.109.250	118.816.850	118.816.850	33.399.259	85.417.591	33.367.225		
	10	01	05			Sporuri pentru conditii de munca		625.000	173.130	625.000	625.000	146.693	478.307	148.201		
	10	01	06			Alte sporuri		595.200	152.190	595.200	595.200	138.972	456.228	137.483		
	10	01	10			Fond pentru posturi ocupate prin cumul		99.000	29.660	99.000	99.000	25.916	73.084	28.949		
	10	01	11			Fond aferent platii cu ora		6.208.950	1.847.430	6.208.950	6.208.950	1.834.389	4.374.561	2.139.956		
	10	01	12			Indemnizatii platite unor persoane din afara unitatii		60.000	35.000	60.000	60.000	30.070	29.930	29.775		
	10	01	13			Indemnizatii de delegare		30.000	13.000	30.000	30.000	2.264	27.736	2.264		
	10	01	30			Alte drepturi salariale in bani		128.000	70.000	128.000	128.000	57.571	70.429	54.077		
	10	03				Contributii		29.581.000	8.298.340	29.581.000	29.581.000	7.992.386	21.588.614	8.073.973		
	10	03	01			Contributii de asigurari sociale de stat		20.655.450	5.736.760	20.655.450	20.655.450	5.628.875	15.026.575	5.690.580		
	10	03	02			Contributii de asigurari de somaj		737.150	213.460	737.150	737.150	173.406	563.744	174.980		
	10	03	03			Contributii de asigurari sociale de sanatate		6.697.100	1.929.980	6.697.100	6.697.100	1.849.788	4.847.312	1.868.961		
	10	03	04			Contributii de asigurari pentru accidente de munca si boli profesionale		381.400	92.320	381.400	381.400	59.835	321.565	60.241		
	10	03	06			Contributii pentru concedii si indemnizatii		1.109.900	325.820	1.109.900	1.109.900	280.482	829.418	279.211		
	20					TITLUL II BUNURI SI SERVICII		115.646.000	30.187.000	40.314.526	40.314.526	18.512.805	21.801.721	28.642.049		
	20	01				Bunuri si servicii		70.811.740	20.219.400	32.522.003	32.522.003	13.321.719	19.200.284	24.592.080		

Capi- tol	Sub- capi- tol	Pa- ra- graf	Ar- ti- col	Ali- ne- at	Denumire indicator	Credite de angajament	Credite bugetare			Angajamente legale	Plati efectuate	Angajamente legale de platit	Cheltuieli efective
							anuale aprobrate la finele perioadei de raportare	2	3				
	<b>A</b>				<b>B</b>	<b>1</b>							
	20	01	01		Furnituri de birou		426.000	53.850	42.200	42.200	29.377	12.823	49.725
	20	01	02		Materiale pentru curatenie		663.350	97.010	67.607	67.607	53.149	14.458	130.861
	20	01	03		Incalzit, iluminat si forta motrica		10.932.020	5.213.010	5.728.759	5.728.759	3.381.173	2.347.586	5.300.812
	20	01	04		Apa, canal si salubritate		2.745.950	583.390	703.611	703.611	512.244	191.367	578.354
	20	01	05		Carburanti si lubrifianti		195.000	93.100	95.667	95.667	76.272	19.395	45.553
	20	01	06		Piese de schimb		67.500	13.400	7.515	7.515	917	6.598	9.256
	20	01	07		Transport		889.000	236.770	200.440	200.440	200.030	410	201.616
	20	01	08		Posta, telecomunicatii, radio, tv, internet		2.448.710	661.870	1.573.045	1.573.045	451.797	1.121.248	330.374
	20	01	09		Materiale si prestari de servicii cu caracter functional		48.755.630	12.378.880	23.191.375	23.191.375	8.058.575	15.132.800	17.000.562
	20	01	30		Alte bunuri si servicii pentru intretinere si functionare		3.688.580	888.120	911.784	911.784	558.185	353.599	944.967
	20	02			Reparatii curente		28.779.000	4.741.000	4.077.397	4.077.397	2.818.149	1.259.248	1.622.417
	20	03			Hrana		3.318.000	861.500	824.641	824.641	600.959	223.682	763.861
	20	03	01		Hrana pentru oameni		3.318.000	861.500	824.641	824.641	600.959	223.682	763.319
	20	03	02		Hrana pentru animale								542
	20	04			Medicamente si materiale sanitare		64.900	19.340	5.814	5.814	5.814		22.239
	20	04	01		Medicamente		41.200	11.380	5.375	5.375	5.375		14.213
	20	04	02		Materiale sanitare		21.700	7.960	439	439	439		7.981
	20	04	04		Dezinfectanti		2.000						45
	20	05			Bunuri de natura obiectelor de inventar		2.396.000	1.065.900	644.036	644.036	187.466	456.570	211.898
	20	05	01		Uniforme si echipament		30.000						
	20	05	03		Lenjerie si accesorii de pat		32.000	10.000	5.000	5.000		5.000	479
	20	05	30		Alte obiecte de inventar		2.334.000	1.055.900	639.036	639.036	187.466	451.570	211.419
	20	06			Deplasari, detasari, transferari		395.000	103.000	21.343	21.343	9.119	12.224	9.119



Capi- tol	Sub- capi- tol	Pa- ra- graf	Cru- pa / Titlu	Ar- ti- col	Ali- ne- at	Denumire indicator	Credite de angajament	Credite bugetare		Angajamente legale	Plati efectuate	Angajamente legale de platit	Cheltuieli efective		
								anuale aprobat la finele perioadei de raportare	trimestriale cumulate						
A							1	2	3	4	5	6	7=5-6	8	
B															
	20	06	01			Deplasari interne, detasari, transferari		295.000	78.000	8.661	7.640	1.021	7.640	1.021	7.640
	20	06	02			Deplasari in stramutate		100.000	25.000	12.682	1.479	11.203	1.479	11.203	1.479
	20	09				Materiale de laborator		9.000	9.000						717
	20	11				Carti, publicatii si materiale documentare		26.000	13.400	2.330	2.330		2.330		2.330
	20	13				Pregatire profesionala		363.500	55.400	35.984	33.524	2.460	34.424	2.460	34.424
	20	14				Protectia muncii		148.600	33.600	21.912	10.162	11.750	13.482	11.750	13.482
	20	24				Comisioane si alte costuri aferente imprumuturilor		290.000	110.000	58.205	58.205		58.205		58.205
	20	24	01			Comisioane si alte costuri aferente imprumuturilor externe		195.000	60.000	58.205	58.205		58.205		58.205
	20	24	02			Comisioane si alte costuri aferente imprumuturilor interne		95.000	50.000						36
	20	30				Alte cheltuieli		9.044.260	2.955.460	2.100.861	1.465.358	635.503	1.311.241	635.503	1.311.241
	20	30	01			Reclama si publicitate		391.000	100.000	47.946	10.669	37.277	11.607	37.277	11.607
	20	30	02			Protocol si reprezentare		39.000	10.000	4.027	3.102	925	3.402	925	3.402
	20	30	03			Prime de asigurare non-viata		11.000	3.000	1.539	1.539		1.539		1.539
	20	30	04			Chirii		1.059.000	370.300	213.594	139.438	74.156	272.182	74.156	272.182
	20	30	30			Alte cheltuieli cu bunuri si servicii		7.544.260	2.472.160	1.833.755	1.310.610	523.145	1.022.511	523.145	1.022.511
	30					TITLUL III DOBANZI		7.523.000	400.000	7.523.000	241.079	7.281.921	241.079	7.281.921	241.079
	30	01				Dobanzi aferente datoriei publice interne		3.670.000	300.000	3.670.000	178.190	3.491.810	178.190	3.491.810	178.190
	30	01	01			Dobanzi aferente datoriei publice interne directe		3.670.000	300.000	3.670.000	178.190	3.491.810	178.190	3.491.810	178.190
	30	02				Dobanzi aferente datoriei publice externe									
	30	02	03			Dobanzi aferente creditelor externe		3.853.000	100.000	3.853.000	62.889	3.790.111	62.889	3.790.111	62.889

Capi- tol	Sub- capi- tol	Pa- ra- graf	Gru- pa / Titlu col	Ar- ti- col	Ali- ne- at	Denumire indicator	Credite de angajament	Credite bugetare			Angajamente legale	Plati efectuate	Angajamente legale de platit	Cheltuieli efective
								anuale aprobrate la finele perioadei de raportare	trimestriale cumulate					
A			B			1	2	3	4	5	6	7-5-6	8	
						garantate si/sau directe								
						subimprumutate		3.853.000	100.000	3.853.000	62.889	3.799.111	62.889	
	40					TITLUL IV SUBVENTII		43.000.000	32.000.000	43.000.000	22.865.421	20.134.579	22.865.421	
	40	03				Subventii pentru acoperirea diferentelor de pret si tarif		43.000.000	32.000.000	43.000.000	22.865.421	20.134.579	22.865.421	
	50					TITLUL V FONDURI DE REZERVA		7.400.000		7.400.000				
	50	04				Fond de rezerva bugetara la dispozitia autoritatilor locale		7.400.000		7.400.000				
	51					TITLUL VI TRANSFERURI INTRE UNITATI ALE ADMINISTRATIEI PUBLICE		42.218.000	14.365.000	42.218.000	9.592.965	31.621.035	9.592.965	
	51	01				Transferuri curente		37.749.000	12.365.000	37.749.000	9.435.218	28.313.782	9.435.218	
	51	01	01			Transferuri catre institutii publice		29.686.000	9.294.000	29.686.000	7.447.465	22.238.535	7.447.465	
	51	01	39			Transferuri din bugetele locale pentru finantarea unitatilor de asistenta sociala si medico-sociale		2.113.000	869.000	2.113.000	428.910	1.684.090	428.910	
	51	01	46			Transferuri din bugetele locale pentru finantarea cheltuielilor curente din domeniul sanatatii		5.950.000	2.200.000	5.950.000	1.558.843	4.391.157	1.558.843	
	51	02				Transferuri de capital		4.469.000	2.002.000	4.469.000	157.747	4.311.253	157.747	
	51	02	28			Transferuri din bugetele locale pentru finantarea cheltuielilor de capital din domeniul sanatatii		2.059.000	1.406.000	2.059.000		2.059.000		
	51	02	29			Alte transferuri de capital catre institutii publice		2.410.000	596.000	2.410.000	157.747	2.252.253	157.747	
	55					TITLUL VII ALTE TRANSFERURI		8.756.000	2.750.000	8.756.000	442.995	8.313.005	442.995	
	55	01				A. Transferuri interne		8.756.000	2.750.000	8.756.000	442.995	8.313.005	442.995	



Capi- tol	Sub- capi- tol	Pa- ra- graf	Ar- ti- col	Ali- ne- at	Denumire indicator	Credite de angajament	Credite bugetare			Angajamente legale	Plati efectuate	Angajamente legale de platit	Cheltuieli efective		
							anuale aprobrate la finele perioadei de raportare	trimestriale cumulate							
A				B				1	2	3	4	5	6	7=5-6	8
	55	01	18		Alte transferuri curente interne		7.803.000	2.309.000	7.803.000	442.995	7.360.005	642.995			
	55	01	63		Finantarea invatamantului particular sau confesional acreditat		953.000	441.000	953.000		953.000				
	56				TITLUL VIII PROIECTE CU FINANTARE DIN FONDURI EXTERNE NERAMBURSABILE (FEN)										
	56	01			POSTADERARE:	9.478.000	9.478.000	7.978.000	4.535.133	694.099	3.841.034	4.034.527			
					Programe din Fondul European de Dezvoltare Regionala (FEDR)	9.478.000	9.478.000	7.978.000	4.535.133	694.099	3.841.034	4.028.069			
	56	01	01		Finantarea nationala							531.091			
	56	01	02		Finantarea externa nerambursabila							2.806.805			
	56	01	03		Cheltuieli neeligibile	9.478.000	9.478.000	7.978.000	4.535.133	694.099	3.841.034	690.173			
	56	08			Programe Instrumentul European de Vecinatate si Parteneriat(ENP)							6.458			
	56	08	01		Finantare nationala							551			
	56	08	02		Finantarea externa nerambursabila							4.947			
	56	08	03		Cheltuieli neeligibile							960			
	57				TITLUL VIII ASISTENTA SOCIALA							3.692.143			
	57	02			Ajutoare sociale		14.796.000	4.450.000	14.796.000	3.626.002	11.169.998	3.692.143			
	57	02	01		Ajutoare sociale in numerar		14.796.000	4.450.000	14.796.000	3.626.002	11.169.998	3.692.143			
	57	02	02		Ajutoare sociale in natura		13.983.000	3.987.000	13.983.000	3.575.065	10.407.935	3.641.206			
	57	02	03		Tichete de cresa si tichete sociale pentru gradinita		610.000	260.000	610.000	50.937	559.063	50.937			
	58				TITLUL X PROIECTE CU FINANTARE DIN FONDURI EXTERNE NERAMBURSABILE							203.000			
					CADRULUI FINANCIAR 2014-2020	10.000	10.000	10.000	9.488	9.488	203.000	8.769			
	58	01			Programe din Fondul European de Dezvoltare										





Capi- tol	Sub- capi- tol	Pa- ra- graf	Gr- pa / Titlu	Ar- ti- col	Ali- ne- at	Denumire indicator	Credite de angajament	Credite bugetare		4	Angajamente legale	Plati efectuate	Angajamente legale de platit	Cheltuieli efective	
								anuale aprobat la finele perioadei de raportare	trimestriale cumulate						
A				B				1	2	3	4	5	6	7-5-6	8
						publice interne locale		10.260.000	4.930.000	10.260.000	198.306	10.061.694			
5100	02					Partea I-a SERVICII PUBLICE GENERALE	30.959.248	49.054.000	11.653.000	34.944.852	7.813.408	27.131.444			
5102						AUTORITATI PUBLICE SI ACTIUNI EXTERNE	30.944.248	30.615.000	9.484.000	25.277.397	6.943.420	18.333.977			
	01					CHELTUIELI CURENTE		29.675.000	8.804.000	24.731.817	6.943.090	17.788.727			
	10					TITLUL I CHELTUIELI DE PERSONAL		20.315.000	5.817.000	20.315.000	5.458.285	14.856.715			
	10	01				Cheltuieli salariale in bani		16.750.000	4.795.000	16.750.000	4.500.343	12.249.657			
	10	01	01			Salarii de baza		16.593.000	4.700.000	16.593.000	4.427.547	12.165.453			
	10	01	12			Indemnizatii platite unor persoane din afara unitatii		60.000	35.000	60.000	30.070	29.930			
	10	01	13			Indemnizatii de delegare		24.000	10.000	24.000	2.264	21.736			
	10	01	30			Alte drepturi salariale in bani		73.000	50.000	73.000	40.462	32.538			
	10	03				Contributii		3.565.000	1.022.000	3.565.000	957.942	2.607.058			
	10	03	01			Contributii de asigurari sociale de stat		2.584.000	720.000	2.584.000	697.081	1.886.919			
	10	03	02			Contributii de asigurari de somaj		80.000	30.000	80.000	21.960	58.040			
	10	03	03			Contributii de asigurari sociale de sanatate		868.000	260.000	868.000	232.278	635.722			
	10	03	04			Contributii de asigurari pentru accidente de munca si boli profesionale		24.000	9.000	24.000	6.623	17.377			
	10	03	06			Contributii pentru concedii si indemnizatii		9.000	3.000	9.000		9.000			
	20					TITLUL II BUNURI SI SERVICII		9.360.000	2.987.000	4.416.817	1.484.805	2.932.012			
	20	01				Bunuri si servicii		5.028.000	1.660.000	3.548.333	1.029.320	2.519.013			
	20	01	01			Furnituri de birou		63.000	20.000	16.931	9.671	7.260			
	20	01	02			Materiale pentru curatenie		15.000	15.000	10.418	10.418				
	20	01	03			Incalzit, iluminat si forta motrica		330.000	250.000	240.198	158.055	82.143			

Capi- tol	Sub- capi- tol	Pa- ra- graf	Gru- pa / Titlu	Ar- ti- col	Ali- ne- at	Denumire indicator	Credite de angajament	Credite bugetare		Angajamente bugetare	Angajamente legale	Plati efectuate	Angajamente legale de platit	Cheltuieli efective
								anuale aprobat la finele perioadei de raportare	trimestriale cumulate					
A							1	2	3	4	5	6	7=5-6	8
						B								
	20	01	04			Apa, canal si salubritate		35.000	10.000	8.002	8.002	2.674	5.328	4.884
	20	01	05			Carburanti si lubrifianti		30.000	30.000	26.564	26.564	23.346	3.218	6.967
	20	01	06			Piese de schimb		10.000	5.000	4.098	4.098		4.098	4.728
	20	01	08			Posta, telecomunicatii, radio, tv, internet		1.802.000	500.000	1.420.859	1.420.859	319.911	1.100.948	180.769
	20	01	09			Materiale si prestari de servicii cu caracter functional		2.235.000	580.000	1.516.698	1.516.698	345.819	1.170.879	455.867
	20	01	30			Alte bunuri si servicii pentru intretinere si functionare		508.000	250.000	304.565	304.565	159.426	145.139	214.482
	20	02				Reparatii curente		200.000	50.000	67.061	67.061	2.320	64.741	542
	20	03				Hrana								542
	20	03	02			Hrana pentru animale		70.000	20.000	2.457	2.457	736	1.721	
	20	05				Bunuri de natura obiectelor de inventar		70.000	20.000	2.457	2.457	736	1.721	
	20	05	30			Alte obiecte de inventar		350.000	95.000	20.199	20.199	7.975	12.224	7.975
	20	06				Deplasari, detasari, transferari		250.000	70.000	7.517	7.517	6.496	1.021	6.496
	20	06	01			Deplasari interne, detasari, transferari		100.000	25.000	12.682	12.682	1.479	11.203	1.479
	20	06	02			Deplasari in strainatate								
	20	11				Carti, publicatii si materiale documentare		5.000	2.000					
	20	13				Pregatire profesionala		200.000	40.000	30.600	30.600	30.600		30.600
	20	14				Protectia muncii		126.000	30.000	19.477	19.477	9.120	10.357	11.147
	20	30				Alte cheltuieli		3.381.000	1.090.000	728.690	728.690	404.734	323.956	670.303
	20	30	01			Reclama si publicitate		391.000	100.000	47.946	47.946	10.669	37.277	11.607
	20	30	02			Protocol si reprezentare		39.000	10.000	4.027	4.027	3.102	925	3.402
	20	30	04			Chirii		900.000	250.000	129.806	129.806	55.650	74.156	201.224
	20	30	30			Alte cheltuieli cu bunuri si servicii		2.051.000	750.000	546.911	546.911	335.313	211.598	454.070









Capi- tol	Sub- capi- tol	Pa- ra- graf	Ar- ti- col	Ali- ne- at	Denumire indicator	Credite de angajament	Credite bugetare			Angajamente legale	Plati efectuate	Angajamente legale de platit	Cheltuieli efective
							anuale aprobat la finele perioadei de raportare	trimestriale cumulate					
A				B									
71				TITLUL XIII ACTIVE NEFINANCIARE									
	71	01			Active fixe	15.000	15.000	15.000					3.625
	71	01	30		Alte active fixe (inclusiv reparatii capitale)	15.000	15.000	15.000					3.625
5502					TRANZACTII PRIVIND DATORIA PUBLICA SI IMPRUMUTURI								
	01				CHELTUIELI CURENTE	7.581.205	7.581.205	510.000	7.581.205	299.284	7.281.921	299.320	299.320
	20				TITLUL II BUNURI SI SERVICII	7.581.205	7.581.205	510.000	7.581.205	299.284	7.281.921	299.320	299.320
	20	24			Comisioane si alte costuri aferente imprumuturilor	290.000	290.000	110.000	58.205	58.205		58.241	58.241
	20	24	01		Comisioane si alte costuri aferente imprumuturilor externe	290.000	290.000	110.000	58.205	58.205		58.241	58.241
	20	24	02		Comisioane si alte costuri aferente imprumuturilor interne	195.000	195.000	60.000	58.205	58.205		58.205	58.205
	30				TITLUL III DOBANZI	95.000	95.000	50.000				36	36
	30	01			Dobanzi aferente datoriei publice interne	7.523.000	7.523.000	400.000	7.523.000	241.079	7.281.921	241.079	241.079
	30	01	01		Dobanzi aferente datoriei publice interne directe	3.670.000	3.670.000	300.000	3.670.000	178.190	3.491.810	178.190	178.190
	30	02			Dobanzi aferente datoriei publice externe	3.670.000	3.670.000	300.000	3.670.000	178.190	3.491.810	178.190	178.190
	30	02	03		Dobanzi aferente creditelor externe garantate si/sau directe subimprumuate	3.853.000	3.853.000	100.000	3.853.000	62.889	3.790.111	62.889	62.889
6000	02				Partea II-a APARARE, ORDINE PUBLICA SI SIGURANTA NATIONALA	100.000	16.559.000	4.367.000	16.373.204	3.183.842	13.189.362	3.199.915	3.199.915
6102					ORDINE PUBLICA SI SIGURANTA NATIONALA	100.000	16.559.000	4.367.000	16.373.204	3.183.842	13.189.362	3.199.915	3.199.915

Capi- tol	Sub- capi- tol	Pa- ra- graf	Gr- pa / Titlu	Ar- ti- col	Ali- ne- at	Denumire indicator	Credite de angajament	Credite bugetare			Angajamente legale de platit	Plati efectuate	Angajamente legale de platit	Cheltuieli efective
								anuale aprobat la finele perioadei de raportare	2	3				
A						B	1	2	3	4	5	6	7=5-6	8
	01					CHELTUIELI CURENTE		16.459.000	4.367.000	16.373.204	16.373.204	3.183.842	13.189.362	3.151.847
	10					TITLUL I CHELTUIELI DE PERSONAL		340.000	110.000	340.000	340.000	99.312	240.688	100.926
	10	01				Cheltuieli salariale in bani		270.500	85.500	270.500	270.500	81.757	188.743	82.389
	10	01	01			Salarii de baza		270.000	85.000	270.000	270.000	81.757	188.243	82.389
	10	01	13			Indemnizatii de delegare		500	500	500	500	500	500	500
	10	03				Contributii		69.500	24.500	69.500	69.500	17.555	51.945	18.537
	10	03	01			Contributii de asigurari sociale de stat		50.000	15.000	50.000	50.000	12.774	37.226	13.018
	10	03	02			Contributii de asigurari de somaj		1.500	1.500	1.500	1.500	409	1.091	412
	10	03	03			Contributii de asigurari sociale de sanatate		17.000	7.000	17.000	17.000	4.251	12.749	4.284
	10	03	04			Contributii de asigurari pentru accidente de munca si boli profesionale		500	500	500	500	121	379	123
	10	03	06			Contributii pentru concedii si indemnizatii		500	500	500	500	500	500	700
	20					TITLUL II BUNURI SI SERVICII		372.000	46.000	286.204	286.204	39.530	246.674	5.921
	20	01				Bunuri si servicii		321.000	41.000	285.769	285.769	39.095	246.674	5.486
	20	01	01			Furnituri de birou		1.000	1.000	1.000	1.000	1.000	1.000	1.000
	20	01	05			Carburanti si lubrifianti		25.000	25.000	24.801	24.801	23.451	1.350	3.453
	20	01	06			Piese de schimb		7.000	7.000	7.000	7.000	7.000	7.000	7.000
	20	01	08			Posta, telecomunicatii, radio, tv, internet		5.000	1.000	1.246	1.246	938	308	993
	20	01	09			Materiale si prestari de servicii cu caracter functional		280.000	15.000	258.222	258.222	14.706	243.516	1.040
	20	01	30			Alte bunuri si servicii pentru intretinere si functionare		3.000	3.000	1.500	1.500	1.500	1.500	1.500



Capi- tol	Sub- capi- tol	Pa- ra- graf	Gru- pa / Titlu	Ar- ti- col	Ali- ne- at	Denumire indicator	Credite de angajament	Credite bugetare			Angajamente legale	Plati efectuate	Angajamente legale de platit	Cheltuieli efective
								anuale aprobate la finele perioadei de raportare	trimestriale cumulate					
<b>A</b>							<b>I</b>	<b>2</b>	<b>3</b>	<b>4</b>	<b>5</b>	<b>6</b>	<b>7=5-6</b>	<b>8</b>
	20	05				Bunuri de natura obiectelor de inventar		12.000						
	20	05		30		Alte obiecte de inventar		12.000						
	20	06				Deplasari, detasari, transferari		12.000						
	20	06		01		Deplasari interne, detasari, transferari		12.000						
	20	11				Carti, publicatii si materiale documentare		1.000						
	20	13				Pregatire profesionala		5.000	1.000					
	20	30				Alte cheltuieli		21.000	4.000	435	435			435
	20	30		30		Alte cheltuieli cu bunuri si servicii		21.000	4.000	435	435			435
	51					TITLUL VI TRANSFERURI INTRE UNITATI ALE ADMINISTRATIEI PUBLICE		15.747.000	4.211.000	15.747.000	3.045.000	12.702.000	3.045.000	3.045.000
	51	01				Transferuri curente		13.882.000	3.740.000	13.882.000	2.995.000	10.887.000	2.995.000	2.995.000
	51	01		01		Transferuri catre institutiile publice		13.882.000	3.740.000	13.882.000	2.995.000	10.887.000	2.995.000	2.995.000
	51	02				Transferuri de capital		1.865.000	471.000	1.865.000	50.000	1.815.000	50.000	50.000
	51	02		29		Alte transferuri de capital catre institutiile publice		1.865.000	471.000	1.865.000	50.000	1.815.000	50.000	50.000
	70					CHELTUIELI DE CAPITAL	100.000	100.000						
	71					TITLUL XIII ACTIVE NEFINANCIARE	100.000	100.000						
	71	01				Active fixe	100.000	100.000						
	71	01		02		Masini, echipamente si mijloace de transport	100.000	100.000						
	71	01		03		Mobilier, aparatura biroutica si alte active corporale								
	71	01		30		Alte active fixe (inclusiv reparatii capitale)								
6500	02					Partea II-a CHELTUIELI SOCIAL-CULTURALE	44.583.328	240.189.000	77.924.000	208.005.041	60.443.315	147.561.726	66.097.088	66.097.088

Capi- tol	Sub- capi- tol	Pa- ra- graf	Cru- pa / Titlu	Ar- ti- col	Ali- ne- at	Denumire indicator	Credite de angajament	Credite bugetare			Angajamente bugetare	Angajamente legale	Plati efectuate	Angajamente legale de platit	Cheltuieli efective
								anuale aprobate la finele perioadei de raportare	trimestriale cumulate						
A						B	1	2	3	4	5	6	7=5-6	8	
6502						INVATAMANT	17.844.128	141.166.000	43.211.000	125.897.930	125.897.930	37.899.530	87.998.400	43.286.752	
	01					CHELTUIELI CURENTE	4.000	139.642.000	42.340.000	125.303.131	125.303.131	37.816.452	87.486.679	41.513.824	
	10					TITLUL I CHELTUIELI DE PERSONAL		114.761.000	32.602.000	114.761.000	114.761.000	32.436.657	82.324.343	32.849.010	
	10	01				Cheltuieli salariale in bani		92.471.500	26.489.060	92.471.500	92.471.500	26.421.715	66.049.785	26.816.709	
	10	01	01			Salarii de baza		85.604.350	24.466.650	85.604.350	85.604.350	24.418.994	61.185.356	24.505.080	
	10	01	05			Sporuri pentru conditii de munca		24.000	9.130	24.000	24.000	9.041	14.959	7.566	
	10	01	06			Alte sporuri		549.200	140.190	549.200	549.200	134.119	415.081	135.605	
	10	01	10			Fond pentru posturi ocupate prin cumul		74.000	25.660	74.000	74.000	25.172	48.828	28.502	
	10	01	11			Fond aferent platii cu ora		6.208.950	1.847.430	6.208.950	6.208.950	1.834.389	4.374.561	2.139.956	
	10	01	13			Indemnizatii de delegare		3.000		3.000	3.000		3.000		
	10	01	30			Alte drepturi salariale in bani		8.000		8.000	8.000		8.000		
	10	03				Contributii		22.289.500	6.112.940	22.289.500	22.289.500	6.014.942	16.274.558	6.032.301	
	10	03	01			Contributii de asigurari sociale de stat		15.393.450	4.206.760	15.393.450	15.393.450	4.192.237	11.201.213	4.258.415	
	10	03	02			Contributii de asigurari de somaj		575.150	147.960	575.150	575.150	128.220	446.930	129.852	
	10	03	03			Contributii de asigurari sociale de sanatate		4.949.100	1.388.480	4.949.100	4.949.100	1.374.638	3.574.462	1.396.294	
	10	03	04			Contributii de asigurari pentru accidente de munca si boli profesionale		326.700	70.120	326.700	326.700	45.067	281.633	45.519	
	10	03	06			Contributii pentru concedii si indemnizatii		1.045.100	299.620	1.045.100	1.045.100	274.780	770.320	202.221	
	20					TITLUL II BUNURI SI SERVICII		21.721.000	8.253.000	21.721.000	21.721.000	4.992.116	3.084.554	7.108.021	
	20	01				Bunuri si servicii		16.276.840	5.552.040	16.276.840	16.276.840	3.707.794	2.732.669	6.266.519	
	20	01	01			Furnituri de birou		327.000	25.150	327.000	327.000	16.170	1.931	34.248	
	20	01	02			Materiale pentru curatenie		540.350	31.850	540.350	540.350	20.157	6.917	101.602	
	20	01	03			Incalzit, iluminat si forta motrica		9.190.120	4.233.510	9.190.120	9.190.120	2.627.704	2.212.108	4.616.539	



Capi- tol	Sub- capi- tol	Pa- ra- graf	Ctu- pa / Titlu	Ar- ti- col	Ali- ne- at	Denumire indicator	Credite de angajament	Credite bugetare		Angajamente bugetare	Angajamente legale	Plati efectuate	Angajamente legale de platit	Cheltuieli efective
								anuale aprobrate la finele perioadei de raportare	trimestriale cumulate					
A						B	I	2	3	4	5	6	7=5-6	8
	20	01	04			Apa, canal si salubritate		2.040.950	447.890	602.777	602.777	430.127	172.650	510.680
	20	01	05			Carburanti si lubrifianti		65.000	6.100	20.223	20.223	5.985	14.238	23.984
	20	01	06			Piese de schimb		36.000	900	2.815	2.815	815	2.000	4.426
	20	01	07			Transport		105.000	36.770	14.200	14.200	13.790	410	15.376
	20	01	08			Posta, telecomunicatii, radio, tv, internet		573.710	139.170	132.659	132.659	116.251	16.408	133.314
	20	01	09			Materiale si prestari de servicii cu caracter functional		1.126.130	193.180	293.300	293.300	179.751	113.549	287.867
	20	01	30			Alte bunuri si servicii pentru intretinere si functionare		2.272.580	437.520	489.502	489.502	297.044	192.458	538.483
	20	02				Reparatii curente		4.253.000	2.253.000	1.364.225	1.364.225	1.079.799	284.426	409.891
	20	03				Hrana		28.000	7.300	7.202	7.202	7.202		7.202
	20	03	01			Hrana pentru oameni		28.000	7.300	7.202	7.202	7.202		7.202
	20	04				Medicamente si materiale sanitare		4.400						
	20	04	01			Medicamente		200						45
	20	04	02			Materiale sanitare		2.200						
	20	04	04			Dezinfectanti		2.000						
	20	05				Bunuri de natura obiectelor de inventar		194.000	179.000	21.838	21.838	9.276	12.562	45
	20	05	03			Lenjerie si accesorii de pat		10.000	10.000					
	20	05	30			Alte obiecte de inventar		184.000	169.000	21.838	21.838	9.276	12.562	203.831
	20	06				Deplasari, detasari, transferari		8.000						
	20	06	01			Deplasari interne, detasari, transferari		8.000						
	20	09				Materiale de laborator		9.000	9.000					717
	20	11				Carti, publicatii si materiale documentare		9.000	3.000					
	20	13				Pregatire profesionala		112.500	6.400	1.400	1.400	1.100	300	1.400

Capi- tol	Sub- pa- ra- graf	Pa- grup- pa / Titlu	Ar- ti- col	Ali- ne- at	Denumire indicator	Credite de angajament	Credite bugetare			Angajamente legale	Plati efectuate	Angajamente legale de platit	Cheltuieli efective
							anuale aprobat la finele perioadei de raportare	trimestriale cumulate					
A			B			1	2	3	4	5	6	7=5-6	8
20	14				Protectia muncii		3.000	1.000	1.295	1.295		1.295	670
20	30				Alte cheltuieli		823.260	242.260	240.247	240.247	186.945	53.302	217.746
20	30	04			Chirii		159.000	120.300	83.788	83.788	83.788		70.958
20	30	30			Alte cheltuieli cu bunuri si servicii		664.260	121.960	156.459	156.459	103.157	53.302	146.788
55					TITLUL VII ALTE TRANSFERURI		953.000	441.000	953.000	953.000		953.000	
55	01				A. Transferuri interne		953.000	441.000	953.000	953.000		953.000	
55	01	63			Finantarea invatamantului particular sau confesional acreditat		953.000	441.000	953.000	953.000		953.000	
56					TITLUL VIII PROIECTE CU FINANTARE DIN FONDURI EXTERNE NERAMBURSABILE (FEN)								
					POSTADERARE	4.000	4.000	4.000	2.640	2.640	2.640		1.171.985
56	01				Programe din Fondul European de Dezvoltare Regionala (FEDR)	4.000	4.000	4.000	2.640	2.640	2.640		1.171.985
56	01	01			Finantarea nationala								164.702
56	01	02			Finantarea externa nerambursabila								742.316
56	01	03			Cheltuieli neeligibile	4.000	4.000	4.000	2.640	2.640	2.640		264.967
57					TITLUL VIII ASISTENTA SOCIALA		1.203.000	500.000	1.203.000	1.203.000	78.218	1.124.782	77.987
57	02				Ajutoare sociale		1.203.000	500.000	1.203.000	1.203.000	78.218	1.124.782	77.987
57	02	01			Ajutoare sociale in numerar		1.000.000	297.000	1.000.000	1.000.000	78.218	921.782	77.987
57	02	03			Tichete de cresa si tichete sociale pentru gradinita		203.000	203.000	203.000	203.000		203.000	
59					TITLUL XI ALTE CHELTUIELI		1.000.000	540.000	306.821	306.821	306.821		306.821
59	01				Burse		1.000.000	540.000	306.821	306.821	306.821		306.821
70					CHELTUIELI DE CAPITAL	17.840.128	1.524.000	871.000	594.799	594.799	83.078	511.721	1.772.928
71					TITLUL XIII ACTIVE NEFINANCIARE	17.840.128	1.524.000	871.000	594.799	594.799	83.078	511.721	1.772.928
71	01				Active fixe	17.834.628	1.518.500	865.500	589.797	589.797	78.076	511.721	1.772.928





Capi- tol	Sub- capi- tol	Pa- ra- graf	Gru- pa / Titlu	Ar- ti- col	Ali- ne- at	Denumire indicator	Credite de angajament	Credite bugetare			Angajamente legale	Plati efectuate	Angajamente legale de platit	Cheltuieli efective
								anuale aprobrate la finele perioadei de raportare	trimestriale cumulate					
A						B	1	2	3	4	5	6	7=5-6	8
						indemnizatii		20.000	5.000	20.000	20.000		20.000	9.008
						TITLUL II BUNURI SI SERVICII		156.000	59.000	27.215	27.215	27.215		45.926
						Bunuri si servicii		85.000	32.000	21.158	21.158	21.158		25.953
						Furnituri de birou		6.000						3.895
						Materiale pentru curatenie		2.000						244
						Incalzit, iluminat si forta motrica		11.000	7.000	6.740	6.740	6.740	6.740	6.192
						Apa, canal si salubritate		2.000	1.000	600	600	600	600	460
						Carburanti si lubrifianti		5.000	1.000					800
						Piese de schimb		1.000	1.000					
						Posta, telecomunicatii, radio, tv, internet		11.000	3.000	2.554	2.554	2.554	2.554	2.554
						Materiale si prestari de servicii cu caracter functional		21.000	6.000	4.698	4.698	4.698	4.698	4.888
						Alte bunuri si servicii pentru intretinere si functionare		26.000	13.000	6.566	6.566	6.566	6.566	6.920
						Medicamente si materiale sanitare		32.000	12.000					15.110
						Medicamente		16.000	6.000					7.627
						Materiale sanitare		16.000	6.000					7.483
						Bunuri de natura obiectelor de inventar		9.000						
						Alte obiecte de inventar		9.000						
						Deplasari, detasari, transferari		4.000	2.000	1.144	1.144	1.144	1.144	1.144
						Deplasari interne, detasari, transferari		4.000	2.000	1.144	1.144	1.144	1.144	1.144
						Carti, publicatii si materiale documentare		2.000	2.000	432	432	432	432	432
						Pregatire profesionala		2.000	1.000	884	884	884	884	884
						Protectia muncii		7.000						602





Capi- tol	Sub- capi- tol	Pa- ra- graf	Gr- pa / Fidu	Ar- ti- col	Ali- ne- at	Denumire indicator	Credite de angajament	Credite bugetare		Angajamente bugetare	Angajamente legale	Plati efectuate	Angajamente legale de platit	Cheltuieli efective
								anuale aprobrate la finele perioadei de raportare	trimestriale cumulate					
A						B	1	2	3	4	5	6	7-5-6	8
6702						(inclusiv reparatii capitale) CULTURA, RECREERE SI RELIGIE CHELTUIELI CURENTE TITLUL II BUNURI SI SERVICII Bunuri si servicii 20 01 02 Materiale pentru curatenie 20 01 03 Incalzit, iluminat si forta motrica 20 01 04 Apa, canal si salubritate 20 01 08 Posta, telecomunicatii, radio, TV, internet 20 01 09 Materiale si prestari de servicii cu caracter functional 20 01 30 Alte bunuri si servicii pentru intretinere si functionare 20 02 Reparatii curente 20 05 Bunuri de natura obiectelor de inventar 20 05 30 Alte obiecte de inventar 20 30 Alte cheltuieli 20 30 30 Alte cheltuieli cu bunuri si servicii 51 TITLUL VI TRANSFERURI INTRE UNITATI ALE ADMINISTRATIEI PUBLICE 51 01 Transferuri curente 51 01 01 Transferuri catre institutiile publice 51 02 Transferuri de capital 51 02 29 Alte transferuri de capital catre institutiile publice	50.000 19.991.200 10.000	125.000 37.142.000 34.900.000 13.439.000 10.632.000 28.000 904.000 320.000 8.000 9.135.000 237.000 1.005.000 362.000 362.000 1.440.000 1.440.000 12.378.000 12.178.000 12.178.000 200.000 200.000	120.000 11.429.000 10.909.000 3.429.000 2.647.000 28.000 500.000 80.000 2.000 2.000.000 37.000 260.000 162.000 162.000 360.000 360.000 4.423.000 4.298.000 4.298.000 125.000 125.000	67.218 27.357.375 26.712.644 5.252.156 4.418.457 11.749 402.216 46.253 874 3.944.185 13.180 576.246 97.581 97.581 159.872 159.872 12.378.000 12.178.000 12.178.000 200.000 200.000	67.218 27.357.375 26.712.644 5.252.156 4.418.457 11.749 402.216 46.253 874 3.944.185 13.180 576.246 97.581 97.581 159.872 159.872 12.378.000 12.178.000 12.178.000 200.000 200.000	67.218 8.299.358 8.180.311 2.425.055 2.122.297 11.749 402.108 46.253 874 1.651.071 10.242 50.863 94.260 94.260 157.635 157.635 3.426.880 3.319.133 3.319.133 107.747 107.747	7-5-6	5.400 7.469.640 5.891.631 2.455.982 2.100.465 358.133 31.759 874 1.695.376 14.323 205.034 150.483 150.483 3.426.880 3.319.133 3.319.133 107.747 107.747



Capi- tol	Sub- capi- tol	Pa- ra- graf	Gr- pa / Titlu	Ar- ti- col	Ali- ne- at	Denumire indicator	Credite de angajament	Credite bugetare		Angajamente bugetare	Angajamente legale	Plati efectuate	Angajamente legale de platit	Cheltuieli efective	
								anuale aprobrate la finele perioadei de raportare	trimestriale cumulate						
A							1	2	3	4	5	6	7=5-6	8	
B															
58						TITLUL X PROIECTE CU FINANTARE DIN FONDURI EXTERNE NERAMBURSABILE CADRULUI FINANCIAR 2014-2020	10.000	10.000	10.000	9.488	9.488	9.488	7=5-6	8	
58	01					Programe din Fondul European de Dezvoltare Regionala (FEDR)	10.000	10.000	10.000	9.488	9.488	9.488		8.769	
58	01	01				Finantarea nationala	1.500	1.500	1.500	1.423	1.423	1.423		8.769	
58	01	02				Finantarea externa nerambursabila	8.500	8.500	8.500	8.065	8.065	8.065		1.315	
59						TITLUL XI ALTE CHELTUIELI		9.073.000	3.047.000	9.073.000	9.073.000	2.318.888	6.754.112	8.769	
59	11					Asociatii si fundatii		8.285.000	2.850.000	8.285.000	8.285.000	2.269.700	6.015.300		
59	12					Sustinerea cultelor		788.000	197.000	788.000	788.000	49.188	738.812		
70						CHELTUIELI DE CAPITAL	19.981.200	2.242.000	520.000	644.731	644.731	119.047	525.684	1.578.009	
71						TITLUL XIII ACTIVE NEFINANCIARE	19.981.200	2.242.000	520.000	644.731	644.731	119.047	525.684	1.578.009	
71	01					Active fixe	19.981.200	2.242.000	520.000	644.731	644.731	119.047	525.684	1.578.009	
71	01	01				Constructii	18.904.200	1.135.000	200.000	469.176	469.176	91.052	378.124	1.376.636	
71	01	02				Masini, echipamente si mijloace de transport	20.000	20.000	20.000					104.836	
71	01	30				Alte active fixe (inclusiv reparatii capitale)	1.057.000	1.087.000	300.000	175.555	175.555	27.995	147.560	96.537	
6802						ASIGURARI SI ASISTENTA SOCIALA	6.404.000	46.866.000	16.948.000	40.198.410	40.198.410	11.116.796	29.081.614	12.143.690	
01						CHELTUIELI CURENTE	6.244.000	46.579.000	16.771.000	39.958.668	39.958.668	11.109.145	28.849.523	12.021.499	
10						TITLUL I CHELTUIELI DE PERSONAL		13.440.000	3.990.000	13.440.000	13.440.000	3.773.348	9.666.652	3.782.984	
10	01					Cheltuieli salariale in bani		11.115.000	3.255.600	11.115.000	11.115.000	3.099.231	8.015.769	3.088.756	
10	01	01				Salarii de baza		10.697.000	3.156.600	10.697.000	10.697.000	3.020.133	7.676.867	3.010.905	
10	01	05				Sporuri pentru conditii de munca		301.000	64.000	301.000	301.000	56.392	244.608	58.368	
10	01	06				Alte sporuri		45.000	11.000	45.000	45.000	4.853	40.147	1.878	
10	01	10				Fond pentru posturi ocupate prin cumul		25.000	4.000	25.000	25.000	744	24.256	447	

Capi- tol	Sub- capi- tol	Pa- ra- graf	Gra- pa / Fidu	Ar- ti- col	Ali- ne- at	Denumire indicator	Credite de angajament	Credite bugetare		Angajamente legale de platit	Plati efectuate	Angajamente legale de platit	Cheltuieli efective
								anuale aprobrate la finele perioadei de raportare	trimestriale cumulate				
A			B			1	2	3	4	5	6	7=5-6	8
	10	01	30			Alte drepturi salariale in bani	47.000	20.000	47.000	47.000	17.109	29.891	17.158
	10	03				Contributii	2.325.000	734.400	2.325.000	2.325.000	674.117	1.650.883	694.228
	10	03	01			Contributii de asigurari sociale de stat	1.649.000	511.000	1.649.000	1.649.000	487.355	1.161.645	486.763
	10	03	02			Contributii de asigurari de somaj	52.000	22.500	52.000	52.000	15.281	36.719	15.275
	10	03	03			Contributii de asigurari sociale de sanatate	571.000	177.000	571.000	571.000	160.515	410.485	160.427
	10	03	04			Contributii de asigurari pentru accidente de munca si boli profesionale	19.500	8.000	19.500	19.500	5.264	14.236	5.254
	10	03	06			Contributii pentru concedii si indemnizatii	33.500	15.900	33.500	33.500	5.702	27.798	26.509
	20					TITLUL II BUNURI SI SERVICII	6.397.000	1.797.000	1.713.726	1.713.726	1.257.395	456.331	1.415.351
	20	01				Bunuri si servicii	2.650.900	834.360	697.272	697.272	602.953	94.319	595.669
	20	01	01			Furnituri de birou	24.000	7.700	7.168	7.168	3.536	3.632	4.765
	20	01	02			Materiale pentru curatenie	78.000	22.160	18.366	18.366	10.825	7.541	21.080
	20	01	03			Incalzit, iluminat si forta motrica	471.900	215.500	238.297	238.297	185.070	53.227	168.219
	20	01	04			Apa, canal si salubritate	138.000	32.500	42.878	42.878	29.690	13.188	28.002
	20	01	05			Carburanti si lubrifianti	45.000	10.000	7.285	7.285	7.285	500	9.163
	20	01	06			Piese de schimb	5.500	2.500	602	602	102	500	102
	20	01	07			Transport	784.000	200.000	186.240	186.240	186.240	186.240	186.240
	20	01	08			Posta, telecomunicatii, radio, tv, internet	44.000	14.700	12.843	12.843	9.972	2.871	10.025
	20	01	09			Materiale si prestari de servicii cu caracter functional	840.500	249.700	99.272	99.272	94.676	4.596	101.804
	20	01	30			Alte bunuri si servicii pentru intretinere si functionare	220.000	79.600	84.321	84.321	75.557	8.764	66.269



Capi- tol	Sub- capi- tol	Pa- ra- graf	Gru- pa / Tribu- col	Ar- ti- col	Ali- ne- at	Denumire indicator	Credite de angajament	Credite bugetare			Angajamente legale	Plati efectuate	Angajamente legale de platit	Cheltuieli efective
								anuale aprobrate la finele perioadei de raportare	trimestriale cumulate					
A							1	2	3	4	5	6	7=5-6	8
						B								
	20	02				Reparatii curente		54.000	15.000	20.000	20.000	477	19.523	1.703
	20	03				Hrana		3.290.000	854.200	817.439	817.439	593.757	223.682	756.117
	20	03	01			Hrana pentru oameni		3.290.000	854.200	817.439	817.439	593.757	223.682	756.117
	20	04				Medicamente si materiale sanitare		28.500	7.340	5.814	5.814	5.814		7.084
	20	04	01			Medicamente		25.000	5.380	5.375	5.375	5.375		6.586
	20	04	02			Materiale sanitare		3.500	1.960	439	439	439		498
	20	05				Bunuri de natura obiectelor de inventar		132.000	16.900	22.927	22.927	3.639	19.288	8.067
	20	05	01			Uniforme si echipament		30.000						
	20	05	03			Lenjerie si accesorii de pat		22.000						
	20	05	30			Alte obiecte de inventar		80.000	16.900	17.927	17.927	3.639	14.288	479
	20	06				Deplasari, detasari, transferari		1.000	1.000					
	20	06	01			Deplasari interne, detasari, transferari		1.000	1.000					
	20	11				Carti, publicatii si materiale documentare		8.000	5.400	1.898	1.898	1.898		1.898
	20	13				Pregatire profesionala		24.000	6.000	3.100	3.100	940	2.160	1.540
	20	14				Protectia muncii		12.600	2.600	1.140	1.140	1.042	98	1.063
	20	30				Alte cheltuieli		196.000	54.200	144.136	144.136	46.875	97.261	42.210
	20	30	03			Prime de asigurare non-viata		11.000	3.000	1.539	1.539	1.539		1.539
	20	30	30			Alte cheltuieli cu bunuri si servicii		185.000	51.200	142.597	142.597	45.336	97.261	40.671
	51					TITLUL VI TRANSFERURI INTRE UNITATI ALE ADMINISTRATIEI PUBLICE		5.164.000	1.840.000	5.164.000	5.164.000	1.481.923	3.682.077	1.481.923
	51	01				Transferuri curente		4.819.000	1.840.000	4.819.000	4.819.000	1.481.923	3.337.077	1.481.923
	51	01	01			Transferuri catre institutiile publice		3.626.000	1.256.000	3.626.000	3.626.000	1.133.332	2.492.668	1.133.332
	51	01	39			Transferuri din bugetele locale pentru finantarea unitatilor de asistenta sociala si medico-sociale		1.193.000	584.000	1.193.000	1.193.000	348.591	844.409	348.591

Capi- tol	Sub- capi- tol	Pa- ra- graf	Ar- ti- col	Ali- ne- at	Denumire indicator	Credite de angajament	Credite bugetare			Angajamente legale	Plati efectuate	Angajamente legale de platit	Cheltuieli efective
							anuale aprobrate la finele perioadei de raportare	trimestriale cumulate					
A				B	1	2	3	4	5	6	7=5-6	8	
	51	02			Transferuri de capital		345.000		345.000			345.000	
	51	02	29		Alte transferuri de capital catre institutii publice		345.000		345.000			345.000	
	56				TITLUL VIII PROIECTE CU FINANTARE DIN FONDURI EXTERNE NERAMBURSABILE (FEN)								
	56	01			POSTADERARE	6.244.000	6.244.000	4.744.000	4.306.942	659.175	3.647.767	1.458.837	
					Programe din Fondul European de Dezvoltare Regionala (FEDR)	6.244.000	6.244.000	4.744.000	4.306.942	659.175	3.647.767	1.453.147	
	56	01	01		Finantarea nationala							156.391	
	56	01	02		Finantarea externa nerambursabila							890.492	
	56	01	03		Cheltuieli neeligibile	6.244.000	6.244.000	4.744.000	4.306.942	659.175	3.647.767	406.264	
	56	08			Programe Instrumentul European de Vecinatate si Parteneriat(ENP)								
	56	08	01		Finantare nationala							5.690	
	56	08	02		Finantarea externa nerambursabila							474	
	56	08	03		Cheltuieli neeligibile							4.256	
	57				TITLUL VIII ASISTENTA SOCIALA							960	
	57	02			Ajutoare sociale								
	57	02	01		Ajutoare sociale in numerar		13.593.000	3.950.000	13.593.000	3.547.784	10.045.216	3.614.156	
	57	02	02		Ajutoare sociale in natura		13.593.000	3.950.000	13.593.000	3.547.784	10.045.216	3.614.156	
	59				TITLUL XI ALTE CHELTUIELI								
	59	11			Asociatii si fundatii		610.000	260.000	610.000	50.937	559.063	50.937	
	70				CHELTUIELI DE CAPITAL		1.741.000	450.000	1.741.000	389.520	1.351.480	268.248	
	71				TITLUL XIII ACTIVE NEFINANCIARE	160.000	160.000	177.000	160.000	7.651	232.091	122.191	
	71	01			Active fixe	160.000	160.000	177.000	160.000	7.651	232.091	122.191	
	71	01	01		Constructii	160.000	160.000	160.000	153.142	1.051	152.091	70.907	



Capi- tol	Sub- capi- tol	Pa- ra- graf	Gr- pa / Titlu	Ar- ti- col	Al- ne- at	Denumire indicator	Credite de angajament	Credite bugetare		Angajamente bugetare	Angajamente legale	Plati efectuate	Angajamente legale de platit	Cheltuieli efective
								anuale aprobrate la finele perioadei de raportare	trimestriale cumulate					
	<b>A</b>					<b>B</b>	<b>1</b>	<b>2</b>	<b>3</b>	<b>4</b>	<b>5</b>	<b>6</b>	<b>7=5-6</b>	<b>8</b>
	71	01	02			Masini, echipamente si mijloace de transport		127.000	17.000	86.600	86.600	6.600	80.000	37.328
	71	01	03			Mobilier, aparatura birotica si alte active corporale		69.039.000	21.559.000	41.388.670	41.388.670	8.814.144	32.574.526	19.985.672
	71	01	30			Alte active fixe		35.659.000	10.775.000	18.063.968	18.063.968	6.115.974	11.947.994	8.837.017
7000	02					(inclusiv reparatii capitale) Partea IV-a SERVICII SI DEZVOLTARE		23.938.000	5.706.000	9.947.130	9.947.130	5.191.850	4.755.280	5.862.110
7002						PUBLICA, LOCUINTE, MEDIU SI APE LOCUINTE, SERVICII SI DEZVOLTARE	63.464.244 60.234.244	121.000	33.000	121.000	121.000	27.177	93.823	28.045
	01					CHELTUIELI CURENTE	112.000	100.000	26.500	100.000	100.000	22.341	77.659	22.895
	10					TITLUL I CHELTUIELI DE PERSONAL		99.500	26.000	99.500	99.500	22.341	77.159	22.895
	10	01				Cheltuieli salariale in bani		500	500	500	500		500	500
	10	01	01			Salarii de baza		21.000	6.500	21.000	21.000	4.836	16.164	5.150
	10	01	13			Indemnizatii de delegare								
	10	03				Contributii								
	10	03	01			Contributii de asigurari sociale de stat		15.000	4.000	15.000	15.000	3.531	11.469	3.618
	10	03	02			Contributii de asigurari de somaj		500	500	500	500	111	389	114
	10	03	03			Contributii de asigurari sociale de sanatate		5.000	1.500	5.000	5.000	1.161	3.839	1.190
	10	03	04			Contributii de asigurari pentru accidente de munca si boli profesionale		200	200	200	200	33	167	34
	10	03	06			Contributii pentru concedii si indemnizatii		300	300	300	300		300	194
	20					TITLUL II BUNURI SI SERVICII		20.912.000	4.761.000	7.032.012	7.032.012	4.721.640	2.310.372	3.994.820
	20	01				Bunuri si servicii		15.019.000	3.854.000	5.409.735	5.409.735	3.833.833	1.575.902	3.750.549

Capi- tol	Sub- capi- tol	Pa- ra- graf	Cru- pa / Titlu	Ar- ti- col	Ali- ne- at	Denumire indicator	Credite de angajament	Credite bugetare		4	Angajamente legale	Plati efectuate	Angajamente legale de platit	Cheltuieli efective
								2	3					
A						B	1	2	3	4	5	6	7-5-6	8
	20	01	04			Apa, canal si salubritate		205.000	10.000	2.569	2.569	2.368	201	2.569
	20	01	09			Materiale si prestari de servicii cu caracter functional		14.610.000	3.833.000	5.402.925	5.402.925	3.827.224	1.575.701	3.727.316
	20	01	30			Alte bunuri si servicii pentru intretinere si functionare		204.000	11.000	4.241	4.241	4.241		20.664
	20	02				Reparatii curente		2.293.000	163.000	330.498	330.498	158.346	172.152	49.354
	20	05				Bunuri de natura obiectelor de inventar		1.000.000	84.000	497.551	497.551	79.555	417.996	
	20	05	30			Alte obiecte de inventar		1.000.000	84.000	497.551	497.551	79.555	417.996	
	20	30				Alte cheltuieli		2.600.000	660.000	794.228	794.228	649.906	144.322	194.917
	20	30	30			Alte cheltuieli cu bunuri si servicii		2.600.000	660.000	794.228	794.228	649.906	144.322	194.917
	55					TITLUL VII ALTE TRANSFERURI		2.793.000	800.000	2.793.000	2.793.000	442.995	2.350.005	642.995
	55	01				A. Transferuri interne		2.793.000	800.000	2.793.000	2.793.000	442.995	2.350.005	642.995
	55	01	18			Alte transferuri curente interne		2.793.000	800.000	2.793.000	2.793.000	442.995	2.350.005	642.995
	56					TITLUL VIII PROIECTE CU FINANTARE DIN FONDURI EXTERNE NERAMBURSABILE (FEN)								
	56	01				POSTADERARE		112.000	112.000	1.118	1.118	38	1.080	1.196.250
	56	01				Programe din Fondul European de Dezvoltare Regionala (FEDR)		112.000	112.000	1.118	1.118	38	1.080	1.195.482
	56	01	01			Finantarea nationala								2.543
	56	01	02			Finantarea externa nerambursabila								1.173.997
	56	01	03			Cheltuieli neeligibile		112.000	112.000	1.118	1.118	38	1.080	18.942
	56	08				Programe Instrumentul European de Vecinatate si Parteneriat(ENP)								768
	56	08	01			Finantare nationala								77
	56	08	02			Finantarea externa nerambursabila								691
	70					CHELTUIELI DE CAPITAL		11.721.000	5.069.000	8.116.838	8.116.838	924.124	7.192.714	2.974.907



Capi- tol	Sub- capi- tol	Pa- ra- graf	Gru- pa / Titlu	Ar- ti- col	Ali- ne- at	Denumire indicator	Credite de angajament	Credite bugetare			Angajamente legale	Plati efectuate	Angajamente legale de platit	Cheltuieli efective
								anuale aprobat la finele perioadei de raportare	trimestriale cumulate					
A						B	I	2	3	4	5	6	7=5-6	8
	71					TITLUL XIII ACTIVE NEFINANCIARE	60.122.244	11.721.000	5.069.000	8.116.838	8.116.838	924.124	7.192.714	2.974.907
	71	01				Active fixe	60.122.244	11.721.000	5.069.000	8.116.838	8.116.838	924.124	7.192.714	2.974.907
	71	01	01			Constructii	57.692.700	9.082.000	4.108.000	7.536.642	7.536.642	604.095	6.932.547	2.659.421
	71	01	02			Masini, echipamente si mijloace de transport								36.366
	71	01	03			Mobilier, aparatura birotica si alte active corporale								414
	71	01	30			Alte active fixe								
						(inclusiv reparatii capitale)	2.429.544	2.639.000	961.000	580.196	580.196	320.029	260.167	278.706
7402						PROTECTIA MEDIULUI	3.230.000	33.380.000	10.784.000	23.324.702	23.324.702	2.698.170	20.626.532	11.148.655
	01					CHELTUIELI CURENTE		24.125.000	6.516.000	16.498.383	16.498.383	1.775.051	14.723.332	10.611.812
	20					TITLUL II BUNURI SI SERVICII		19.115.000	5.007.000	11.488.383	11.488.383	1.775.051	9.713.332	10.611.812
	20	01				Bunuri si servicii		19.113.000	5.006.000	11.488.383	11.488.383	1.775.051	9.713.332	10.580.041
	20	01	05			Carburanti si lubrifianti		8.000	4.000	1.000	1.000			
	20	01	06			Piese de schimb		2.000	2.000					
	20	01	09			Materiale si prestari de servicii cu caracter functional		19.103.000	5.000.000	11.487.383	11.487.383	1.774.051	9.713.332	10.580.041
	20	30				Alte cheltuieli		2.000	1.000					31.771
	20	30	30			Alte cheltuieli cu bunuri si servicii		2.000	1.000					31.771
	55					TITLUL VII ALTE TRANSFERURI		5.010.000	1.509.000	5.010.000	5.010.000		5.010.000	
	55	01				A. Transferuri interne		5.010.000	1.509.000	5.010.000	5.010.000		5.010.000	
	55	01	18			Alte transferuri curente interne		5.010.000	1.509.000	5.010.000	5.010.000		5.010.000	
	70					CHELTUIELI DE CAPITAL		3.645.000	1.368.000	1.216.319	1.216.319	923.119	293.200	536.843
	71					TITLUL XIII ACTIVE NEFINANCIARE		3.230.000	1.368.000	1.216.319	1.216.319	923.119	293.200	536.843
	71	01				Active fixe		3.230.000	1.368.000	1.216.319	1.216.319	923.119	293.200	536.843
	71	01	01			Constructii	1.347.000	843.000	223.000	298.319	298.319	5.119	293.200	2.469







Capi- tol	Sub- capi- tol	Pa- ra- graf	Cru- pa / Titlu	Ar- ti- col	Ali- ne- at	Denumire indicator	Credite de angajament	Credite bugetare		Angajamente bugetare	Angajamente legale	Plati efectuate	Angajamente legale de platit	Cheltuieli efective
								anuale aprobat la finele perioadei de raportare	trimestriale cumulate					
A						B	1	2	3	4	5	6	7=5-6	8
						Regionala (FEDR)	3.118.000	3.118.000	3.118.000	224.433	224.433	32.246	192.187	
	56	01	03			Cheltuieli neeligibile	3.118.000	3.118.000	3.118.000	224.433	224.433	32.246	192.187	
	70					CHELTUIELI DE CAPITAL	235.908.849	22.606.000	4.625.000	17.400.750	17.400.750	4.544.428	12.856.322	4.406.199
	71					TITLUL XIII ACTIVE NEFINANCIARE	235.908.849	22.606.000	4.625.000	17.400.750	17.400.750	4.544.428	12.856.322	4.406.199
	71	01				Active fixe	235.908.849	22.606.000	4.625.000	17.400.750	17.400.750	4.544.428	12.856.322	4.406.199
	71	01	01			Constructii	232.825.849	19.523.000	4.515.000	17.343.870	17.343.870	4.508.428	12.835.442	4.318.337
	71	01	02			Masini, echipamente si mijloace de transport	225.000	225.000	25.000					37.031
	71	01	30			Alte active fixe				56.880	56.880	36.000	20.880	50.831
	79					(inclusiv reparatii capitale)	2.858.000	2.858.000	85.000	9.460.000	9.460.000		9.460.000	
	81					OPERATIUNI FINANCIARE		9.460.000	4.730.000	9.460.000	9.460.000		9.460.000	
	81	02				TITLUL XVII RAMBURSARI DE CREDITE		9.460.000	4.730.000	9.460.000	9.460.000		9.460.000	
	81	02				Rambursari de credite interne		9.460.000	4.730.000	9.460.000	9.460.000		9.460.000	
	81	02				Rambursari de credite aferente datoriei publice interne locale		9.460.000	4.730.000	9.460.000	9.460.000		9.460.000	

Conducatorul compartimentului  
financiar-contabilConducatorul compartimentului  
financiar-contabil





Capi- tol	Sub- capi- tol	Pa- ra- graf	Gru- ps / Titlu	Ar- ti- col	Ali- ne- at	Denumire indicator	Credite de angajament	Credite bugetare			Angajamente legale	Plati efectuate	Angajamente legale de platit	Cheltuieli efective
								anuale aprobrate la finele perioadei de raportare	2	3				
0						<b>B</b>	<b>1</b>							
5007						TOTAL JUDET GALATI	3.933.000	49.678.500	49.678.500	43.211.029	8.434.096	34.776.933	8.150.358	
	01					CREDITE INTERNE	3.933.000	3.933.000	3.933.000	2.578.085		2.578.085	3.564.937	
	56					CHELTUIELI CURENTE								
						TITLUL VIII PROIECTE CU FINANTARE DIN FONDURI EXTERNE NERAMBURSABILE (FEN)								
	56	01				POSTADERARE	3.933.000	3.933.000	3.933.000	2.578.085		2.578.085	3.564.937	
						Programe din Fondul European de Dezvoltare Regionala (FEDR)	3.933.000	3.933.000	3.933.000	2.578.085		2.578.085	3.564.937	
	56	01	01			Finantarea nationala								
	56	01	02			Finantarea externa nerambursabila								
	56	01	03			Cheftuieli neeligibile	3.933.000	3.933.000	3.933.000	2.578.085		2.578.085	3.564.937	
	70					CHELTUIELI DE CAPITAL								
	71					TITLUL XIII ACTIVE NEFINANCIARE								
	71	01				Active fixe	45.745.500	45.745.500	45.745.500	40.632.944	8.434.096	32.198.848	4.585.421	
	71	01	01			Constructii	45.745.500	45.745.500	45.745.500	40.632.944	8.434.096	32.198.848	4.585.421	
5107						AUTORITATI PUBLICE SI ACTIUNI EXTERNE								
	70					CHELTUIELI DE CAPITAL	14.138.000	14.138.000	14.138.000	14.111.783	1.256.997	12.854.786	4.585.421	
	71					TITLUL XIII ACTIVE NEFINANCIARE								
	71	01				Active fixe	14.138.000	14.138.000	14.138.000	14.111.783	1.256.997	12.854.786	4.585.421	
	71	01	01			Constructii	14.138.000	14.138.000	14.138.000	14.111.783	1.256.997	12.854.786	4.585.421	
6507						INVATAMANT								
	70					CHELTUIELI DE CAPITAL	224.500	224.500	224.500	224.247	45.555	178.692	178.692	
	71					TITLUL XIII ACTIVE NEFINANCIARE								
	71	01				Active fixe	224.500	224.500	224.500	224.247	45.555	178.692	178.692	
	71	01	01			Constructii	224.500	224.500	224.500	224.247	45.555	178.692	178.692	
6607						SANATATE	1.652.000	1.652.000	1.652.000	1.651.404	363.631	1.287.773	1.287.773	



Capi- tol	Sub- ra- graf	Pa- ra- graf	Ar- ti- col	Ali- ne- at	Denumire indicator	Credite de angajament	Credite bugetare		Angajamente bugetare	Angajamente legale	Plati efectuate	Angajamente legale de platit	Cheltuieli efective
							anuale aprobat la finele perioadei de raportare	trimestriale cumulate					
A					B	1	2	3	4	5	6	7-5-6	8
	70				CHELTUIELI DE CAPITAL		1.652.000	1.652.000	1.651.404	1.651.404	363.631	1.287.773	
	71				TITLUL XIII ACTIVE NEFINANCIARE		1.652.000	1.652.000	1.651.404	1.651.404	363.631	1.287.773	
	71	01			Active fixe		1.652.000	1.652.000	1.651.404	1.651.404	363.631	1.287.773	
	71	01	01		Constructii		1.652.000	1.652.000	1.651.404	1.651.404	363.631	1.287.773	
6707	70				CULTURA, RECREERE SI RELIGIE		2.180.500	2.180.500	2.180.243	2.180.243	1.414.677	765.566	2.173.183
	71				CHELTUIELI DE CAPITAL		2.180.500	2.180.500	2.180.243	2.180.243	1.414.677	765.566	2.173.183
	71	01			TITLUL XIII ACTIVE NEFINANCIARE		2.180.500	2.180.500	2.180.243	2.180.243	1.414.677	765.566	2.173.183
	71	01	01		Active fixe		2.180.500	2.180.500	2.180.243	2.180.243	1.414.677	765.566	2.173.183
	71	01	01		Constructii		2.180.500	2.180.500	2.180.243	2.180.243	1.414.677	765.566	2.173.183
7007	01				LOCUINTE, SERVICII SI DEZVOLTARE		15.796.000	15.796.000	13.831.095	13.831.095	3.805.432	10.025.663	3.564.937
	56				CHELTUIELI CURENTE		2.271.000	2.271.000	916.085	916.085		916.085	3.564.937
	56	01			TITLUL VIII PROIECTE CU FINANTARE DIN FONDURI EXTERNE NERAMBURSABILE (FEN)		2.271.000	2.271.000	916.085	916.085		916.085	3.564.937
	56	01			POSTADERARE		2.271.000	2.271.000	916.085	916.085		916.085	3.564.937
	56	01	01		Programe din Fondul European de Dezvoltare Regionala (FEDR)		2.271.000	2.271.000	916.085	916.085		916.085	3.564.937
	56	01	01	01	Finantarea nationala		2.271.000	2.271.000	916.085	916.085		916.085	3.564.937
	56	01	02		Finantarea externa nerambursabila								1.810.988
	56	01	03		Cheltuieli neeligibile								1.753.949
	70				CHELTUIELI DE CAPITAL		2.271.000	2.271.000	916.085	916.085		916.085	
	71				TITLUL XIII ACTIVE NEFINANCIARE		13.525.000	13.525.000	12.915.010	12.915.010	3.805.432	9.109.578	
	71	01			Active fixe		13.525.000	13.525.000	12.915.010	12.915.010	3.805.432	9.109.578	
	71	01	01		Constructii		13.525.000	13.525.000	12.915.010	12.915.010	3.805.432	9.109.578	
8407	01				TRANSPORTURI		15.687.500	15.687.500	11.212.257	11.212.257	1.547.804	9.664.453	2.412.238
	56				CHELTUIELI CURENTE		1.662.000	1.662.000	1.662.000	1.662.000		1.662.000	
	56				TITLUL VIII PROIECTE CU FINANTARE DIN		1.662.000	1.662.000	1.662.000	1.662.000		1.662.000	

Capi- tol	Sub- capi- tol	Pa- ra- graf	Car- pa / Titlu	Ar- ti- col	Ali- ne- at	Denumire indicator	Credite de angajament	Credite bugetare			Angajamente legale	Plati efectuate	Angajamente legale de platit	Cheltuieli efective
								anuale aprobat la finele perioadei de raportare	trimestriale cumulate					
A						B	1	2	3	4	5	6	7=5-6	8
						FONDURI EXTERNE NERAMBURSABILE (FEN)	1.662.000	1.662.000	1.662.000	1.662.000	1.662.000	1.662.000		
						POSTADERARE	1.662.000	1.662.000	1.662.000	1.662.000	1.662.000	1.662.000		
						Programe din Fondul European de Dezvoltare Regionala (FEDR)	1.662.000	1.662.000	1.662.000	1.662.000	1.662.000	1.662.000		
						Cheltuieli neseligibile	14.025.500	14.025.500	14.025.500	9.550.257	9.550.257	8.002.453	2.412.238	
						CHELTUIELI DE CAPITAL	14.025.500	14.025.500	14.025.500	9.550.257	9.550.257	8.002.453	2.412.238	
						TITLUL XIII ACTIVE NEFINANCIARE	14.025.500	14.025.500	14.025.500	9.550.257	9.550.257	8.002.453	2.412.238	
						Active fixe	14.025.500	14.025.500	14.025.500	9.550.257	9.550.257	8.002.453	2.412.238	
						Constructii	14.025.500	14.025.500	14.025.500	9.550.257	9.550.257	8.002.453	2.412.238	

Conducatorul institutiei,

Conducatorul compartimentului  
financiar-contabil



Capi- tol	Sub- capi- tol	Pa- ra- graf	Ar- ti- col	Ali- ne- at	Denumire indicator	Prevederi anuale aprobrate la finele perioadei de raportare		Prevederi trimestriale cumulate		Drepturi constatate		Incasari realizate	Stingeri pe alte cai decat incasari	Drepturi constatate de incasat
						1	2	3=4+5	4	5	6			
0					<b>B</b>									
					TOTAL JUDET GALATI									
0001	10				TOTAL VENITURI-VENITURI PROPRII,SUBVENTII	180.394.000	58.697.000	55.625.445	10.081.412	45.544.033	44.419.685	54.940	11.150.820	
0002					I. VENITURI CURENTE	138.176.000	44.332.000	36.202.572	10.081.412	26.121.160	24.996.812	54.940	11.150.820	
2900					C. VENITURI NEFISCALE	138.176.000	44.332.000	36.202.572	10.081.412	26.121.160	24.996.812	54.940	11.150.820	
3000					C1. VENITURI DIN PROPRIETATE	1.031.000	417.000	1.001.513	841.017	160.496	148.753	5.772	846.988	
3010					VENITURI DIN PROPRIETATE	1.031.000	417.000	1.001.513	841.017	160.496	148.753	5.772	846.988	
05					Venituri din concesiuni si inchirieri	1.031.000	417.000	1.001.513	841.017	160.496	148.753	5.772	846.988	
30					Alte venituri din concesiuni si inchirieri de catre institutiile publice	1.031.000	417.000	1.001.513	841.017	160.496	148.753	5.772	846.988	
3300	10				C2. VANZARI DE BUNURI SI SERVICII	137.145.000	43.915.000	35.201.059	9.240.595	25.960.664	24.848.059	49.168	10.303.832	
3310					VENITURI DIN PRESTARI DE SERVICII SI ALTE ACTIVITATI	136.585.000	43.739.000	34.880.407	8.951.281	25.929.126	24.817.517	48.183	10.014.707	
3310	05				Taxe si alte venituri in invatamant	5.011.000	1.674.000	1.966.843	815.863	1.150.980	1.123.394	22.052	821.397	
08					Venituri din prestari de servicii	66.055.000	24.375.000	15.850.187	4.579.275	11.270.912	7.210.476		8.639.711	
13					Contributia de intretinere a persoanelor asistate	1.490.000	395.000	397.333	23.702	373.631	372.515		24.818	
3310	14				Contributia elevilor si studentilor pentru internate, camine si cantine	2.399.000	1.012.000	638.383	21.263	617.120	597.660		40.723	
3310	16				Venituri din valorificarea produselor obtinate din activitatea proprie sau anexa	158.000	43.000	17.048		17.048	17.048			
3310	17				Venituri din organizarea de cursuri de calificare si conversie profesionala, specializare si perfectionare	19.000	18.000							
3310	20				Venituri din cercetare			9.134					9.134	

Capi- tot	Sub- capi- tot	Pa- ra- graf	Pa- ra- gra- ful	Ar- ti- col	Ali- ne- at	Denumire indicator	Prevederi bugetare anuale aprobrate la finele perioadei de raportare		Prevederi bugetare trimestriale cumulate		Drepturi constatate			Incasari realizate	Stingeri pe alte cai decat incasari	Drepturi constatate de incasat
							1	2	Total, din care:	4	5	6	7			
A							3=4+5	4	5	6	7	8=3-6-7				
3310	21					B	Venituri din contractele incheiate cu casele de asigurari sociale de sanatate	52.906.000	14.099.000	13.720.596	3.366.307	10.354.289	13.354.400	2.269	363.927	
3310	30						Venituri din contractele incheiate cu directiile de sanatate publica din sume alocate de la bugetul de stat	7.045.000	1.765.000	1.447.541		1.447.541	1.447.541			
3310	31						Venituri din contractele incheiate cu directiile de sanatate publica din sume alocate din venituri proprii ale Ministerului Sanatatii	760.000	190.000	420.499		420.499	420.499			
3310	50						Alte venituri din prestari de servicii si alte activitati	742.000	168.000	412.843	144.871	267.972	273.984	23.862	114.997	
3510							AMENZI, PENALITATI SI CONFISCARI	120.000	40.000	282.136	260.381	21.755	18.519		263.617	
50							Alte amenzi, penalitati si confiscari	120.000	40.000	282.136	260.381	21.755	18.519		263.617	
3610							DIVERSE VENITURI	440.000	136.000	33.431	25.448	7.983	7.923		25.508	
32							Sume provenite din finantarea bugetara a anilor precedenti			5.734		5.734	5.734			
3610	32	03					Sume provenite din finantarea bugetara a anilor precedenti, aferente sectiunii de functionare	440.000	136.000	27.697	25.448	2.249	2.189		25.508	
3610	50						Alte venituri			5.734		5.734	5.734			
3710							TRANSFERURI VOLUNTARE, ALTELE DECAT SUBVENTIILE			5.085	3.285	1.800	4.100		985	
3710	01						Donatii si sponsorizari			5.085	3.285	1.800	4.100		985	
03							Varsaminte din sectiunea de functionare pentru finantarea sectiunii de dezvoltare a bugetului local	-6.230.000	-2.967.000	-100.000		-100.000	-100.000			



Capi-Sub- tol	Pa- ra- graf	Gru- pa/ Titlu	Ar- ti- col	Al- ne- at	Denumire indicator	Prevederi bugetare anuale aprobrate la finele perioadei de raportare	Prevederi bugetare trimestriale cumulate	Drepturi constatate			Incasari realizate	Stingeri pe alte cai decat incasari	Drepturi constatate de incasat
								Total, din care:	din anii precedenti	din anul curent			
A					B	1	2	3=4+5	4	5	6	7	8=3-6-7
3710	04				Varsaminte din sectiunea de functionare	6.230.000	2.967.000	100.000	100.000	100.000	100.000		
3900	10				II. VENITURI DIN CAPITAL			365	365	365	365		
3910				01	VENITURI DIN VALORIFICAREA UNOR BUNURI			365	365	365	365		
					Venituri din valorificarea unor bunuri ale institutiilor publice			365	365	365	365		
4010					INCASARI DIN RAMBURSAREA IMPRUMUTURILOR ACORDATE			2.397.076	2.397.076	2.397.076	2.397.076		
4010	15				Sume utilizate din excedentul anului precedent pentru efectuarea de cheltuieli			2.397.076	2.397.076	2.397.076	2.397.076		
4010	15	01			Sume utilizate de administratiile locale din excedentul anului precedent pentru sectiunea de functionare			12.500	12.500	12.500	12.500		
4010	15	02			Sume utilizate de administratiile locale din excedentul anului precedent pentru sectiunea de dezvoltare			2.384.576	2.384.576	2.384.576	2.384.576		
4110					ALTE OPERATIUNI FINANCIARE			7.432.467	7.432.467	7.432.467	7.432.467		
				06	Sume din excedentul anului precedent pentru acoperirea golurilor temporare de casa			7.432.467	7.432.467	7.432.467	7.432.467		
4100	10				IV. SUBVENTII	42.218.000	14.365.000	9.592.965	9.592.965	9.592.965	9.592.965		
4310					SUBVENTII DE LA ALTE ADMINISTRATII	42.218.000	14.365.000	9.592.965	9.592.965	9.592.965	9.592.965		
				09	Subventii pentru institutii publice	31.799.000	10.163.000	7.876.375	7.876.375	7.876.375	7.876.375		
				10	Subventii din bugetele locale pentru finantarea cheltuielilor curente din domeniul sanatatii	5.950.000	2.200.000	1.558.843	1.558.843	1.558.843	1.558.843		





Capi- tol	Sub- capi- tol	Pa- ra- graf	Gru- ps / Titlu	Ar- ti- col	Ali- ne- at	Denumire indicator	Credite de angajament	Credite bugetare		Angajamente bugetare	Angajamente legale	Plati efectuate	Angajamente legale de platit	Cheltuieli efective
								anuale aprobate la finele perioadei de raportare	trimestriale cumulate					
A						B	1	2	3	4	5	6	7-5-6	8
0						TOTAL JUDET GALATI								
5010						TOTAL CHELTUIELI DIN VENITURI PROPRII SI SUBVENTII		188.795.000	66.966.000	102.995.412	102.995.412	34.833.478	68.161.934	34.761.628
6110	03					ORDINE PUBLICA SI SIGURANTA NATIONALA		15.757.000	4.214.000	11.701.953	11.701.953	2.917.423	8.784.530	3.113.184
						Ordine publica		15.757.000	4.214.000	11.701.953	11.701.953	2.917.423	8.784.530	3.113.184
						Politia comunitara		15.757.000	4.214.000	11.701.953	11.701.953	2.917.423	8.784.530	3.113.184
6510	04					INVATAMANT		8.673.000	3.187.000	2.091.146	2.091.146	1.746.510	344.636	1.987.625
						Invatamant prescolar si primar		4.519.000	1.457.000	1.080.537	1.080.537	1.007.600	72.937	1.102.711
						Invatamant prescolar		4.451.000	1.430.000	1.065.437	1.065.437	992.500	72.937	1.088.732
						Invatamant primar		68.000	27.000	15.100	15.100	15.100		13.979
						Invatamant secundar		3.454.000	1.450.000	866.018	866.018	594.319	271.699	743.343
						Invatamant secundar inferior		80.000	35.000	5.448	5.448			8.164
						Invatamant secundar superior		3.374.000	1.415.000	860.570	860.570	588.871	271.699	735.179
						Servicii auxiliare pentru educatie		700.000	280.000	144.591	144.591	144.591		141.571
						Internate si cantine pentru elevi		700.000	280.000	144.591	144.591	144.591		141.571
6610	03					SANATA		78.529.000	28.226.000	57.121.269	57.121.269	16.258.123	40.863.146	16.681.164
						Servicii medicale in unitati sanitare cu paturi		78.529.000	28.226.000	57.121.269	57.121.269	16.258.123	40.863.146	16.681.164
6610	06	01				Spitale generale		77.609.000	27.941.000	56.223.561	56.223.561	16.179.649	40.043.912	16.594.528
						Unitati medico-sociale		920.000	285.000	897.708	897.708	78.474	819.234	86.636
6710	03					CULTURA, RECREERE SI RELIGIE		13.662.000	4.811.000	10.674.143	10.674.143	3.553.747	7.120.396	3.340.521
						Servicii culturale		13.118.000	4.623.000	10.207.240	10.207.240	3.516.688	6.690.552	3.328.175
						Institutii publice de spectacole si concerte		13.118.000	4.623.000	10.207.240	10.207.240	3.516.688	6.690.552	3.328.175
6710	50					Alte servicii in domeniile culturii, recreerii si religiei		544.000	188.000	466.903	466.903	37.059	429.844	12.346

Capi- tol	Sub- capi- tol	Pa- ra- graf	Cru- ps / Titlu	Ar- ti- col	Ali- ne- at	Denumire indicator	Credite de angajament	Credite bugetare			Angajamente legale	Plati efectuate	Angajamente legale de platit	Cheltuieli efective
								anuale aprobat la finele perioadei de raportare	2	3				
			<b>A</b>			<b>B</b>	<b>1</b>							
6810						ASIGURARI SI ASISTENTA SOCIALA		7.010.000	2.459.000	4.376.469	1.738.514	2.637.955	1.739.643	
	04					Asistenta acordata persoanelor in varsta		5.211.000	1.588.000	3.173.176	1.361.532	1.811.644	1.307.222	
	12					Unitati de asistenta medico-sociale		1.799.000	871.000	1.203.293	376.982	826.311	432.421	
7010						LOCUINTE, SERVICII SI DEZVOLTARE		1.766.000	621.000	643.345	68.021	575.324	133.213	
	50					Alte servicii in domeniile locuintelor, serviciilor si dezvoltarii comunale		1.766.000	621.000	643.345	68.021	575.324	133.213	
7410						PROTECTIA MEDIULUI		47.338.000	17.599.000	14.434.067	7.863.241	6.570.826	7.176.781	
	05					Salubritate si gestiunea deseurilor		47.338.000	17.599.000	14.434.067	7.863.241	6.570.826	7.176.781	
	01					Salubritate		44.208.000	16.438.000	13.332.649	7.408.895	5.923.754	6.176.675	
	02					Colectarea, tratarea si distrugerea deseurilor		3.130.000	1.161.000	1.101.418	454.346	647.072	1.000.106	
8410						TRANSPORTURI		14.253.000	5.274.000	1.004.736	461.753	542.983	344.876	
	50					Alte cheltuieli in domeniul transporturilor		14.253.000	5.274.000	1.004.736	461.753	542.983	344.876	
8710						ALTE ACTIUNI ECONOMICE		1.807.000	575.000	948.284	226.146	722.138	244.621	
	50					Alte actiuni economice		1.807.000	575.000	948.284	226.146	722.138	244.621	



Capi- tol	Sub- capi- tol	Pa- ra- graf	Cru- pa / Titlu	Ar- ti- col	Ali- ne- at	Denumire indicator	Credite de angajament	Credite bugetare		Angajamente bugetare	Angajamente legale	Plati efectuate	Angajamente legale de platit	Cheltuieli efective	
								anuale aprobat la finele perioadei de raportare	trimestriale cumulate						
A						B	1	2	3	4	5	6	7=5-6	8	
0						TOTAL JUDET GALATI									
5010						TOTAL CHELTUIELI DIN VENITURI PROPRII SI SUBVENTII		188.795.000	66.966.000	102.995.412	102.995.412	34.833.478	68.161.934	34.761.628	
	01					CHELTUIELI CURENTE	175.441.000	59.474.000	102.041.435	102.041.435	34.676.684	67.364.751	33.952.286		
	10					TITLUL I CHELTUIELI DE PERSONAL	78.138.000	24.182.000	78.138.000	78.138.000	18.704.103	59.433.897	18.725.725		
	10	01				Cheltuieli salariale in bani	57.737.000	18.180.400	57.737.000	57.737.000	14.121.078	43.615.922	14.159.646		
	10	01	01			Salarii de baza	44.712.000	14.042.400	44.712.000	44.712.000	11.002.076	33.709.924	10.953.204		
	10	01	05			Sporuri pentru conditii de munca	6.278.000	1.991.000	6.278.000	6.278.000	1.630.535	4.647.465	1.736.892		
	10	01	06			Alte sporuri	4.886.000	1.522.000	4.886.000	4.886.000	1.173.164	3.712.836	1.121.744		
	10	01	10			Fond pentru posturi ocupate prin cumul	140.000	35.000	140.000	140.000	26.042	113.958	27.468		
	10	01	11			Fond aferent platii cu ora	303.000	138.000	303.000	303.000	47.504	255.496	45.383		
	10	01	12			Indemnizatii platite unor persoane din afara unitatii	20.000	5.000	20.000	20.000	2.118	17.882	4.255		
	10	01	13			Indemnizatii de delegare	52.000	17.500	52.000	52.000	1.169	50.831	1.160		
	10	01	30			Alte drepturi salariale in bani	1.346.000	429.500	1.346.000	1.346.000	238.470	1.107.530	269.540		
	10	02				Cheltuieli salariale in natura	5.747.000	1.690.100	5.747.000	5.747.000	1.343.385	4.403.615	1.349.567		
	10	02	01			Tichete de masa	2.721.000	855.100	2.721.000	2.721.000	537.772	2.183.228	543.954		
	10	02	02			Norme de hrana	3.026.000	835.000	3.026.000	3.026.000	805.613	2.220.387	805.613		
	10	03				Contributii	14.654.000	4.311.500	14.654.000	14.654.000	3.239.640	11.414.360	3.216.512		
	10	03	01			Contributii de asigurari sociale de stat	10.339.000	2.987.500	10.339.000	10.339.000	2.280.183	8.058.817	2.255.161		
	10	03	02			Contributii de asigurari de somaj	325.100	107.600	325.100	325.100	70.536	254.564	69.244		
	10	03	03			Contributii de asigurari sociale de sanatate	3.205.100	971.100	3.205.100	3.205.100	749.614	2.455.486	735.504		
	10	03	04			Contributii de asigurari pentru accidente de munca si boli profesionale	198.100	62.600	198.100	198.100	39.357	158.743	39.336		

Capi- tol	Sub- capi- tol	Pa- ra- graf	Cru- pa / titlu	Ar- ti- col	Ali- ne- at	Denumire indicator	Credite de angajament	Credite bugetare			Angajamente legale	Plati efectuate	Angajamente legale de platit	Cheltuieli efective
								anuale aprobat la finele perioadei de raportare	2	3				
<b>A</b>							<b>1</b>	<b>2</b>	<b>3</b>	<b>4</b>	<b>5</b>	<b>6</b>	<b>7=5-6</b>	<b>8</b>
10	03	06				Contributii pentru concedii si indemnizatii		586.700	182.700	586.700	586.700	99.950	486.750	117.267
20						TITLUL II BUNURI SI SERVICII		91.551.000	33.544.000	18.402.514	18.402.514	14.416.532	3.985.982	13.567.100
20	01					Bunuri si servicii		49.306.500	18.262.500	9.675.185	9.675.185	7.970.013	1.705.172	4.954.636
20	01	01				Furnituri de birou		590.000	205.000	117.743	117.743	87.041	30.702	140.177
20	01	02				Materiale pentru curatenie		1.385.000	515.500	246.627	246.627	189.352	57.275	285.423
20	01	03				Incalzit, iluminat si forta motrica		3.626.000	1.678.900	1.307.190	1.307.190	1.092.659	214.531	880.440
20	01	04				Apa, canal si salubritate		1.479.000	453.000	357.985	357.985	291.660	66.325	262.403
20	01	05				Carburanti si lubrifianti		4.743.000	1.666.900	873.066	873.066	529.516	343.550	728.256
20	01	06				Piese de schimb		1.643.000	659.000	812.899	812.899	205.872	607.027	270.532
20	01	07				Transport		92.000	35.100	9.004	9.004	8.928	76	8.948
20	01	08				Posta, telecomunicatii, radio, tv, internet		517.000	175.100	134.098	134.098	109.167	24.931	111.068
20	01	09				Materiale si prestari de servicii cu caracter functional		12.255.000	4.391.500	1.157.902	1.157.902	989.764	168.138	1.431.611
20	01	30				Alte bunuri si servicii pentru intretinere si functionare		22.976.500	8.482.500	4.658.671	4.658.671	4.466.054	192.617	835.778
20	02					Reparatii curente		2.142.000	553.000	213.040	213.040	195.532	17.508	185.549
20	03					Hrana		8.842.000	3.171.000	2.394.724	2.394.724	2.037.246	357.478	2.184.643
20	03	01				Hrana pentru oameni		8.842.000	3.171.000	2.394.724	2.394.724	2.037.246	357.478	2.184.643
20	04					Medicamente si materiale sanitare		8.851.000	3.194.000	2.426.487	2.426.487	1.785.882	640.605	2.076.440
20	04	01				Medicamente		3.738.000	1.561.000	721.402	721.402	624.472	96.930	789.876
20	04	02				Materiale sanitare		2.387.000	653.000	637.002	637.002	490.407	146.595	639.746
20	04	03				Reactivi		2.275.000	810.000	969.565	969.565	638.697	330.868	569.917
20	04	04				Dezinfectanti		451.000	170.000	98.518	98.518	32.306	66.212	76.901
20	05					Bunuri de natura obiectelor de inventar		2.926.500	1.261.500	744.804	744.804	424.440	320.364	117.094





Capi- tol	Sub- capi- tol	Pa- ra- graf	Cru- pa / Fidu- col	Ar- ti- col	Ali- ne- at	Denumire indicator	Credite de angajament	Credite bugetare			Angajamente legale	Plati efectuate	Angajamente legale de platit	Cheltuieli efective
								anuale aprobate la finele perioadei de raportare	2	3				
<b>A</b>							<b>1</b>	<b>3</b>			<b>5</b>	<b>6</b>	<b>7=5-6</b>	<b>8</b>
	59					TITLUL XI ALTE CHELTUIELI		5.752.000	1.748.000	5.500.921	1.556.049	3.944.872	1.557.871	
	59	01				Burse		310.000	78.000	58.921	58.921		60.743	
	59	11				Asociatii si fundatii		5.442.000	1.670.000	5.442.000	1.497.128	3.944.872	1.497.128	
	70					CHELTUIELI DE CAPITAL		13.354.000	7.492.000	9.533.977	1.56.794	797.183	809.342	
	71					TITLUL XIII ACTIVE NEFINANCIARE		13.354.000	7.492.000	9.533.977	1.56.794	797.183	809.342	
	71	01				Active fixe		13.354.000	7.492.000	9.533.977	1.56.794	797.183	809.342	
	71	01	01			Constructii		419.000	419.000	10.525	9.651	874	17.338	
	71	01	02			Masini, echipamente si mijloace de transport		11.610.000	6.316.000	843.705	47.396	796.309	656.482	
	71	01	03			Mobilier, aparatura birouca si alte active corporale		349.000	176.000				27.613	
	71	01	30			Alte active fixe (inclusiv reparatii capitale)		976.000	581.000	99.747	99.747		107.909	
6110						ORDINE PUBLICA SI SIGURANTA NATIONALA		15.757.000	4.214.000	11.701.953	2.917.423	8.784.530	3.113.184	
	01					CHELTUIELI CURENTE		13.892.000	3.743.000	10.993.572	2.907.772	8.083.800	2.964.958	
	10					TITLUL I CHELTUIELI DE PERSONAL		10.855.000	3.012.000	10.855.000	2.790.860	8.064.140	2.779.336	
	10	01				Cheltuieli salariale in bani		6.375.000	1.762.000	6.375.000	1.616.740	4.758.260	1.608.597	
	10	01	01			Salarii de baza		6.037.000	1.670.000	6.037.000	1.540.512	4.496.488	1.532.106	
	10	01	13			Indemnizatii de delegare		5.000	2.000	5.000		5.000		
	10	01	30			Alte drepturi salariale in bani		333.000	90.000	333.000	76.228	256.772	76.491	
	10	02				Cheltuieli salariale in natura		3.026.000	835.000	3.026.000	805.613	2.220.387	805.613	
	10	02	02			Norme de hrana		3.026.000	835.000	3.026.000	805.613	2.220.387	805.613	
	10	03				Contributii		1.454.000	415.000	1.454.000	368.507	1.085.493	365.126	
	10	03	01			Contributii de asigurari sociale de stat		1.006.000	279.000	1.006.000	256.574	749.426	255.636	
	10	03	02			Contributii de asigurari de somaj		32.000	9.000	32.000	8.001	23.999	7.961	



Capi- tol	Sub- capi- tol	Pa- ra- graf	Gru- ps / Titlu	Ar- ti- col	Ali- ne- at	Denumire indicator	Credite de angajament	Credite bugetare			Angajamente legale	Plati efectuate	Angajamente legale de platit	Cheltuieli efective	
								anuale aprobrate la finele perioadei de raportare	2	3					4
		<b>A</b>				<b>B</b>	<b>1</b>			<b>3</b>	<b>4</b>	<b>5</b>	<b>6</b>	<b>7=5-6</b>	<b>8</b>
	10	03	03			Contributii de asigurari sociale de sanatate		331.000	92.000	331.000	84.070	246.930		83.646	
	10	03	04			Contributii de asigurari pentru accidente de munca si boli profesionale		17.000	5.000	17.000	4.225	12.775		4.210	
	10	03	06			Contributii pentru concedii si indemnizatii		68.000	30.000	68.000	15.637	52.363		13.673	
	20					TITLUL II BUNURI SI SERVICII		3.037.000	731.000	138.572	116.912	21.660		185.622	
	20	01				Bunuri si servicii		1.004.000	268.000	121.126	99.645	21.481		153.704	
	20	01	01			Furnituri de birou		50.000	20.000	18.375	1.687	16.688		6.773	
	20	01	02			Materiale pentru curatenie		15.000	5.000	1.203	1.203			3.272	
	20	01	03			Incalzit, iluminat si forta motrica		219.000	80.000	43.828	42.780	1.048		29.853	
	20	01	04			Apa, canal si salubritate		20.000	5.000	3.006	2.273	733		2.326	
	20	01	05			Carburanti si lubrifianti		362.000	61.000					49.163	
	20	01	06			Piese de schimb		30.000	10.000	675	97	578		6.131	
	20	01	08			Posta, telecomunicatii, radio, tv, internet		80.000	22.000	17.924	15.684	2.240		16.998	
	20	01	09			Materiale si prestari de servicii cu caracter functional		120.000	35.000	26.152	26.152			26.152	
	20	01	30			Alte bunuri si servicii pentru intretinere si functionare		108.000	30.000	9.963	9.769	194		13.036	
	20	02				Reparatii curente		685.000	130.000	123	123			123	
	20	05				Bunuri de natura obiectelor de inventar		657.000	200.000	184	184			2.337	
	20	05	01			Uniforme si echipament		497.000	150.000					2.261	
	20	05	30			Alte obiecte de inventar		160.000	50.000	184	184			76	
	20	06				Deplasari, detasari, transferari		300.000	50.000	245	245			245	
	20	06	01			Deplasari interne, detasari, transferari		300.000	50.000	245	245			245	

Capi- tol	Sub- capi- tol	Pa- ra- graf	Cru- sa / Titlu	Ar- ti- col	Ali- ne- at	Denumire indicator	Credite de angajament	Credite bugetare		Angajamente bugetare	Angajamente legale	Plati efectuate	Angajamente legale de platit	Cheltuieli efective
								anuale aprobrate la finele perioadei de raportare	trimestriale cumulate					
A						B	1	2	3	4	5	6	7=5-6	8
	20	11				Carti, publicatii si materiale documentare		5.000	1.000	1.179	1.179	1.000	179	2.296
	20	13				Pregatire profesionala		119.000	20.000					
	20	14				Protectia muncii		37.000	3.000	162	162	162		400
	20	15				Munitie, furnituri si armament de natura activelor fixe pentru armata		47.000	15.000					
	20	30				Alte cheltuieli		185.000	44.000	15.553	15.553	15.553		26.517
	20	30	03			Prime de asigurare non-viata		83.000	15.000	3.193	3.193	3.193		14.157
	20	30	04			Chirii		42.000	12.000	10.053	10.053	10.053		10.053
	20	30	30			Alte cheltuieli cu bunuri si servicii		58.000	17.000	2.307	2.307	2.307		2.307
	70					CHELTUIELI DE CAPITAL		1.865.000	471.000	708.381	708.381	9.651	698.730	148.226
	71					TITLUL XIII ACTIVE NEFINANCIARE		1.865.000	471.000	708.381	708.381	9.651	698.730	148.226
	71	01				Active fixe		1.865.000	471.000	708.381	708.381	9.651	698.730	148.226
	71	01	01			Constructii		69.000	69.000	10.525	10.525	9.651	874	17.338
	71	01	02			Masini, echipamente si mijloace de transport		1.455.000	355.000	697.856	697.856		697.856	126.982
	71	01	03			Mobilier, aparatura birotica si alte active corporale		6.000	6.000					2.674
	71	01	30			Alte active fixe (inclusiv reparatii capitale)		335.000	41.000					1.232
6510	01					INVATAMANT		8.673.000	3.187.000	2.091.146	2.091.146	1.746.510	344.636	1.987.625
	10					CHELTUIELI CURENTE		8.582.000	3.106.000	2.091.146	2.091.146	1.746.510	344.636	1.971.798
	10	01				TITLUL I CHELTUIELI DE PERSONAL		173.000	106.000	173.000	173.000	9.069	163.931	8.962
	10	01				Cheltuieli salariale in bani		123.000	68.000	123.000	123.000	7.413	115.587	7.325
	10	01	11			Fond aferent platii cu ora		123.000	68.000	123.000	123.000	7.413	115.587	7.325
	10	03				Contributii		50.000	38.000	50.000	50.000	1.656	48.344	1.637



Capi- tol	Sub- capi- tol	Pa- ra- graf	Gru- ps / Titlu	Ar- ti- col	Ali- ne- at	Denumire indicator	Credite de angajament	Credite bugetare		Angajamente bugetare	Angajamente legale	Plati efectuate	Angajamente legale de platit	Cheltuieli efective
								anuale aprobrate la finele perioadei de raportare	trimestriale cumulate					
A						B	I	2	3	4	5	6	7=5-6	8
	10	03	01			Contributii de asigurari sociale de stat		22.000	13.000	22.000	22.000	1.172	20.828	1.158
	10	03	02			Contributii de asigurari de somaj		6.600	5.600	6.600	6.600	36	6.564	36
	10	03	03			Contributii de asigurari sociale de sanatate		10.100	8.100	10.100	10.100	387	9.713	382
	10	03	04			Contributii de asigurari pentru accidente de munca si boli profesionale		5.600	5.600	5.600	5.600	12	5.588	12
	10	03	06			Contributii pentru concedii si indemnizatii		5.700	5.700	5.700	5.700	49	5.651	49
	20					TITLUL II BUNURI SI SERVICII		8.409.000	3.000.000	1.918.146	1.918.146	1.737.441	180.705	1.962.836
	20	01				Bunuri si servicii		1.473.500	630.500	325.506	325.506	275.220	50.286	283.183
	20	01	01			Furnituri de birou		72.000	33.000	12.741	12.741	10.234	2.507	13.726
	20	01	02			Materiale pentru curatenie		141.000	59.500	15.241	15.241	14.241	1.000	18.776
	20	01	03			Incalzit, iluminat si forta motrica		335.000	145.900	95.838	95.838	86.362	9.476	85.351
	20	01	04			Apa, canal si salubritate		166.000	64.000	22.935	22.935	20.752	2.183	20.885
	20	01	05			Carburanti si lubrifianti		61.000	20.900	7.921	7.921	6.424	1.497	8.177
	20	01	06			Piese de schimb		13.000	6.000	655	655	655		655
	20	01	07			Transport		12.000	6.100	269	269	269		269
	20	01	08			Posta, telecomunicatii, radio, tv, internet		60.000	27.100	16.627	16.627	16.563	64	16.614
	20	01	09			Materiale si prestari de servicii cu caracter functional		120.000	53.500	47.520	47.520	35.411	12.109	26.570
	20	01	30			Alte bunuri si servicii pentru intretinere si functionare		493.500	214.500	105.759	105.759	84.309	21.450	92.160
	20	02				Reparatii curente		135.000	56.000	11.042	11.042	6.042	5.000	6.041
	20	03				Hrana		6.318.000	2.127.000	1.542.016	1.542.016	1.419.668	122.348	1.533.284

Capi- tol	Sub- capi- tol	Pa- ra- graf	Gru- pa / titlu	Ar- ti- col	Ali- ne- at	Denumire indicator	Credite de angajament	Credite bugetare			Angajamente legale	Plati efectuate	Angajamente legale de platit	Cheltuieli efective
								anuale aprobrate la finele perioadei de raportare	2	3				
	A					B	1							
	20	03	01			Hrana pentru oameni	6.318.000	2.127.000	1.542.016	1.419.668	122.348	1.533.284	8	
	20	04				Medicamente si materiale sanitare	1.000							
	20	04	01			Medicamente	1.000							
	20	05				Bunuri de natura obiectelor de inventar	239.500	89.500	11.772	9.772	2.000	112.840		
	20	05	30			Alte obiecte de inventar	239.500	89.500	11.772	9.772	2.000	112.840		
	20	06				Deplasari, detasari, transferari	19.000	9.000	193	193		193	193	
	20	06	01			Deplasari interne, detasari, transferari	19.000	9.000	193	193		193	193	
	20	11				Carti, publicatii si materiale documentare	8.000	3.000						
	20	13				Pregatire profesionala	26.000	11.700	2.570	2.570		2.570	2.570	
	20	14				Protectia muncii	12.000	6.300	1.853	1.853		1.853	1.853	
	20	30				Alte cheltuieli	177.000	67.000	23.194	22.123	1.071	22.872	22.872	
	20	30	30			Alte cheltuieli cu bunuri si servicii	177.000	67.000	23.194	22.123	1.071	22.872	22.872	
	70					CHELTUIELI DE CAPITAL	91.000	81.000				15.827	15.827	
	71					TITLUL XIII ACTIVE NEFINANCIARE	91.000	81.000				15.827	15.827	
	71	01				Active fixe	91.000	81.000				15.827	15.827	
	71	01	02			Masini, echipamente si mijloace de transport							3.522	
	71	01	03			Mobilier, aparatura biroica si alte active corporale							10.653	
	71	01	30			Alte active fixe (inclusiv reparatii capitale)	91.000	81.000				1.652	1.652	
6610						SANATATE	78.529.000	28.226.000	57.121.269	16.258.123	40.863.146	16.681.164	16.681.164	
	01					CHELTUIELI CURENTE	73.571.000	23.921.000	57.016.160	16.246.467	40.769.693	16.296.029	16.296.029	
	10					TITLUL I CHELTUIELI DE PERSONAL	51.033.000	15.592.000	51.033.000	11.779.633	39.253.367	11.797.917	11.797.917	
	10	01				Cheltuieli salariale in bani	39.516.000	12.224.000	39.516.000	9.286.098	30.229.902	9.293.798	9.293.798	



Capi- tol	Sub- capi- tol	Pa- ra- graf	Cru- pa / Titlu	Ar- ti- col	Ali- ne- at	Denumire indicator	Credite de angajament	Credite bugetare		Angajamente bugetare	Angajamente legale	Plati efectuate	Angajamente legale de platit	Cheltuieli efective
								anuale aprobrate la finele perioadei de raportare	trimestriale cumulate					
A							1	2	3	4	5	6	7-5-6	8
						B								
	10	01	01			Salarii de baza	28.555.000	8.745.000	28.555.000	28.555.000	28.555.000	6.547.968	22.007.032	6.459.864
	10	01	05			Spoturi pentru conditii de munca	5.920.000	1.890.000	5.920.000	5.920.000	5.920.000	1.550.826	4.369.174	1.664.764
	10	01	06			Alte sporuri	4.490.000	1.385.000	4.490.000	4.490.000	4.490.000	1.076.024	3.413.976	1.080.447
	10	01	11			Fond aferent platii cu ora	180.000	70.000	180.000	180.000	180.000	40.091	139.909	38.058
	10	01	13			Indemnizatii de delegare	13.000	3.500	13.000	13.000	13.000	71.189	286.811	50.665
	10	01	30			Alte drepturi salariale in bani	358.000	130.500	358.000	358.000	358.000	391.399	1.524.601	391.251
	10	02				Cheltuieli salariale in natura	1.916.000	579.000	1.916.000	1.916.000	1.916.000	391.399	1.524.601	391.251
	10	02	01			Tichete de masa	1.916.000	579.000	1.916.000	1.916.000	1.916.000	391.399	1.524.601	391.251
	10	03				Contributii	9.601.000	2.789.000	9.601.000	9.601.000	9.601.000	2.102.136	7.498.864	2.112.868
	10	03	01			Contributii de asigurari sociale de stat	6.919.000	1.990.000	6.919.000	6.919.000	6.919.000	1.480.823	5.438.177	1.479.576
	10	03	02			Contributii de asigurari de somaj	198.000	65.000	198.000	198.000	198.000	45.688	152.312	45.578
	10	03	03			Contributii de asigurari sociale de sanatate	1.980.000	596.000	1.980.000	1.980.000	1.980.000	482.962	1.497.038	482.911
	10	03	04			Contributii de asigurari pentru accidente de munca si boli profesionale	117.000	32.000	117.000	117.000	117.000	25.884	91.116	25.869
	10	03	06			Contributii pentru concedii si indemnizatii	387.000	106.000	387.000	387.000	387.000	66.779	320.221	78.934
	20					TITLUL II BUNURI SI SERVICII	22.228.000	8.251.000	5.924.239	5.924.239	5.924.239	4.407.913	1.516.326	4.335.779
	20	01				Bunuri si servicii	8.416.000	3.098.000	2.361.030	2.361.030	2.361.030	1.735.093	625.937	1.665.635
	20	01	01			Furnituri de birou	340.000	105.000	58.610	58.610	58.610	55.302	3.308	64.519
	20	01	02			Materiale pentru curatenie	910.000	365.000	151.865	151.865	151.865	115.572	36.293	193.306
	20	01	03			Incalziti, iluminati si forta motrica	2.000.000	925.000	701.197	701.197	701.197	553.938	147.239	400.512
	20	01	04			Apa, canal si salubritate	980.000	285.000	237.974	237.974	237.974	199.668	38.306	164.287
	20	01	05			Carburanti si lubrifianti	105.000	31.000	23.397	23.397	23.397	18.037	5.360	17.464
	20	01	06			Piese de schimb	335.000	171.000	230.467	230.467	230.467	10.760	219.707	36.241

Capi- tol	Sub- capitol	Pa- ra- graf	Gru- pa / Titlu	Ar- ti- col	Ali- ne- at	Denumire indicator	Credite de angajament	Credite bugetare			Angajamente legale	Plati efectuate	Angajamente legale de platit	Cheltuieli efective
								anuale aprobat la finele perioadei de raportare	trimestriale cumulate					
A						B	1	2	3	4	5	6	7=5-6	8
	20	01	07			Transport		20.000	5.000	78	78	78	78	78
	20	01	08			Posta, telecomunicatii, radio, tv, internet		150.000	48.000	45.015	45.015	31.786	13.229	33.264
	20	01	09			Materiale si prestari de servicii cu caracter functional		1.145.000	303.000	242.845	242.845	221.624	21.221	211.648
	20	01	30			Alte bunuri si servicii pentru intretinere si functionare		2.431.000	860.000	669.582	669.582	528.308	141.274	544.316
	20	02				Reparatii curente		1.080.000	300.000	193.314	193.314	181.216	12.098	151.098
	20	03				Hrana		1.520.000	630.000	489.809	489.809	274.656	215.153	344.474
	20	03	01			Hrana pentru oameni		1.520.000	630.000	489.809	489.809	274.656	215.153	344.474
	20	04				Medicamente si materiale sanitare		8.740.000	3.164.000	2.379.536	2.379.536	1.773.230	606.306	2.061.469
	20	04	01			Medicamente		3.667.000	1.545.000	705.339	705.339	614.667	90.672	776.414
	20	04	02			Materiale sanitare		2.347.000	639.000	606.114	606.114	487.560	118.554	638.237
	20	04	03			Reactivi		2.275.000	810.000	969.565	969.565	638.697	330.868	569.917
	20	04	04			Dezinfectanti		451.000	170.000	98.518	98.518	32.306	66.212	76.901
	20	05				Bunuri de natura obiectelor de inventar		1.200.000	670.000	364.283	364.283	330.195	34.088	
	20	05	01			Uniforme si echipament		155.000	70.000	19.558	19.558	19.558		
	20	05	03			Lenjerie si accesorii de pat		285.000	100.000	60.390	60.390	54.870	5.520	
	20	05	30			Alte obiecte de inventar		760.000	500.000	284.335	284.335	255.767	28.568	
	20	06				Deplasari, detasari, transferari		186.000	47.000	6.742	6.742	6.742		6.742
	20	06	01			Deplasari interne, detasari, transferari		186.000	47.000	6.742	6.742	6.742		6.742
	20	09				Materiale de laborator		117.000	24.000	14.199	14.199	14.025	174	8.527
	20	11				Carti, publicatii si materiale documentare								
	20	12				Consultanta si expertiza		18.000	5.000	1.053	1.053	1.053		360
	20	13				Pregatire profesionala		30.000	10.000					
								255.000	88.000	29.068	29.068	29.068		29.068



Capi- tol	Pa- ra- graf	Ar- ti- col	Ali- ne- at	Denumire indicator	Credite de angajament	Credite bugetare		Angajamente bugetare	Angajamente legale	Plati efectuate	Angajamente legale de platit	Cheltuieli efective
						anuale aprobrate la finele perioadei de raportare	trimestriale cumulate					
A				B	1	2	3	4	5	6	7=5-6	8
	20	14		Protectia muncii		62.000	22.000	19.560	19.560	6.060	13.500	4.800
	20	30		Alte cheltuieli		604.000	193.000	65.645	65.645	56.575	9.070	63.606
	20	30	01	Reclama si publicitate		8.000	2.000					
	20	30	04	Chirii		487.000	125.000	43.384	43.384	41.668	1.716	43.385
	20	30	30	Alte cheltuieli cu bunuri si servicii		109.000	66.000	22.261	22.261	14.907	7.354	20.221
	56			TITLUL VIII PROIECTE CU FINANTARE DIN FONDURI EXTERNE NERAMBURSABILE (FEN) POSTADERARE								101.590
	56	01		Programe din Fondul European de Dezvoltare Regionala (FEDR)								101.590
	56	01	02	Finantarea externa nerambursabila								9.647
	56	01	03	Cheltuieli neeligibile								91.943
	59			TITLUL XI ALTE CHELTUIELI		310.000	78.000	58.921	58.921	58.921		60.743
	59	01		Burse		310.000	78.000	58.921	58.921	58.921		60.743
	70			CHELTUIELI DE CAPITAL		4.958.000	4.305.000	105.109	105.109	11.656	93.453	385.135
	71			TITLUL XIII ACTIVE NEFINANCIARE		4.958.000	4.305.000	105.109	105.109	11.656	93.453	385.135
	71	01		Active fixe		4.958.000	4.305.000	105.109	105.109	11.656	93.453	385.135
	71	01	01	Constructii		350.000	350.000					
	71	01	02	Masini, echipamente si mijloace de transport		4.254.000	3.651.000	105.109	105.109	11.656	93.453	364.843
	71	01	03	Mobilier, aparatura birotica si alte active corporale		15.000	15.000					383
	71	01	30	Alte active fixe (inclusiv reparatii capitale)		339.000	289.000					19.909
6710				CULTURA, RECREERE SI RELIGIE		13.662.000	4.811.000	10.674.143	10.674.143	3.553.747	7.120.396	3.340.521
	01			CHELTUIELI CURENTE		13.462.000	4.686.000	10.566.596	10.566.596	3.446.200	7.120.396	3.256.783

Capi- tol	Sub- pa- ra- graf	Gra- pa / Fiin- col	Ali- ne- at	Denumire indicator	Credite de angajament	Credite bugetare			Angajamente legale	Plati efectuate	Angajamente legale de platit	Cheltuieli efective		
						anuale aprobate la finele perioadei de raportare	2	3					4	5
	<b>A</b>			<b>B</b>	<b>1</b>			<b>2</b>	<b>3</b>	<b>4</b>	<b>5</b>	<b>6</b>	<b>7=5-6</b>	<b>8</b>
10				TITLUL I CHELTUIELI DE PERSONAL			3.928.000	1.275.000	3.928.000	3.928.000	3.928.000	995.636	2.932.364	951.427
10	01			Cheltuieli salariale in bani			3.042.000	1.026.000	3.042.000	3.042.000	3.042.000	803.950	2.238.050	774.013
10	01	01		Salarii de baza			2.551.000	895.000	2.551.000	2.551.000	2.551.000	750.405	1.800.595	723.343
10	01	05		Sporuri pentru conditii de munca			72.000	19.000	72.000	72.000	72.000	14.996	57.004	14.000
10	01	06		Alte sporuri			20.000	7.000	20.000	20.000	20.000	570	19.430	
10	01	10		Fond pentru posturi ocupate prin cumul			140.000	35.000	140.000	140.000	140.000	26.042	113.958	27.468
10	01	12		Indemnizatii platite unor persoane din afara unitatii			20.000	5.000	20.000	20.000	20.000	2.118	17.882	4.255
10	01	13		Indemnizatii de delegare			34.000	12.000	34.000	34.000	34.000	1.169	32.831	1.160
10	01	30		Alte drepturi salariale in bani			205.000	53.000	205.000	205.000	205.000	8.650	196.350	3.787
10	02			Cheltuieli salariale in natura			12.000	4.000	12.000	12.000	12.000	4.000	8.000	9
10	02	01		Tichete de masa			12.000	4.000	12.000	12.000	12.000	4.000	8.000	9
10	03			Contributii			874.000	245.000	874.000	874.000	874.000	187.686	686.314	177.405
10	03	01		Contributii de asigurari sociale de stat			615.000	170.000	615.000	615.000	615.000	132.350	482.650	124.040
10	03	02		Contributii de asigurari de somaj			17.500	6.000	17.500	17.500	17.500	3.745	13.755	3.550
10	03	03		Contributii de asigurari sociale de sanatate			187.000	52.000	187.000	187.000	187.000	41.661	145.339	40.221
10	03	04		Contributii de asigurari pentru accidente de munca si boli profesionale			14.500	6.000	14.500	14.500	14.500	3.155	11.345	3.020
10	03	06		Contributii pentru concedii si indemnizatii			40.000	11.000	40.000	40.000	40.000	6.775	33.225	6.574
20				TITLUL II BUNURI SI SERVICII			4.092.000	1.741.000	1.196.596	1.196.596	1.196.596	953.436	243.160	808.228
20	01			Bunuri si servicii			1.242.000	543.000	366.678	366.678	366.678	315.410	51.268	336.677
20	01	01		Furnituri de birou			38.000	14.000	8.592	8.592	8.592	8.592		18.473
20	01	02		Materiale pentru curatenie			37.000	13.000	8.890	8.890	8.890	8.890		14.359



Capi- tol	Sub- capi- tol	Pa- ra- graf	Gru- pa / Titlu	Ar- ti- col	Ali- ne- at	Denumire indicator	Credite de angajament	Credite bugetare			Angajamente legale	Plati efectuate	Angajamente legale de platit	Cheltuieli efective
								anuale aprobate la finele perioadei de raportare	2	3				
						<b>B</b>	<b>1</b>							
						<b>A</b>								
			20	01	03	Incalzit, iluminat si forta motrica		445.000	260.000	175.928	175.928	175.928	167.296	
			20	01	04	Apa, canal si salubritate		62.000	21.000	18.018	18.018	965	20.916	
			20	01	05	Carburanti si lubrifianti		37.000	12.000	15.797	15.797	13.997	6.192	
			20	01	06	Piese de schimb		45.000	18.000	11.284	11.284	6.974	4.310	
			20	01	07	Transport		40.000	17.000	8.101	8.101		8.121	
			20	01	08	Posta, telecomunicatii, radio, tv, internet		73.000	22.000	16.410	16.410		16.217	
			20	01	09	Materiale si prestari de servicii cu caracter functional		275.000	95.000	55.089	55.089	9.660	54.647	
			20	01	30	Alte bunuri si servicii pentru intretinere si functionare		190.000	71.000	48.569	48.569	19.672	26.146	
			20	02		Reparatii curente		195.000	55.000	3.743	3.743	410	3.743	
			20	05		Bunuri de natura obiectelor de inventar		186.000	73.000	97.207	97.207	83.076	1.917	
			20	05	01	Uniforme si echipament		6.000	2.000	4.233	4.233	4.233		
			20	05	30	Alte obiecte de inventar		180.000	71.000	92.974	92.974	78.843	1.917	
			20	06		Deplasari, detasari, transferari		39.000	17.000	4.327	4.327	4.127	4.127	
			20	06	01	Deplasari interne, detasari, transferari		30.000	10.000	2.505	2.505	2.305	2.305	
			20	06	02	Deplasari in strainatate		9.000	7.000	1.822	1.822	1.822	1.822	
			20	11		Carti, publicatii si materiale documentare		15.000	9.000	6.581	6.581		6.581	
			20	13		Pregatire profesionala		17.000	4.000					
			20	14		Protectia muncii		10.000	3.000	1.800	1.800		1.800	
			20	30		Alte cheltuieli		2.388.000	1.037.000	716.260	716.260	108.406	453.383	
			20	30	01	Reclama si publicitate		30.000	8.000	3.529	3.529		3.529	
			20	30	03	Prime de asigurare non-viata		20.000	5.000					
			20	30	04	Chirii		5.000	3.000					





Capi- tol	Sub- capi- tol	Pa- ra- graf	Ar- ti- col	Ali- ne- at	Denumire indicator	Credite de angajament	Credite bugetare		Angajamente bugetare	Angajamente legale	Plati efectuate	Angajamente legale de platit	Cheltuieli efective
							anuale aprobat la finele perioadei de raportare	trimestriale cumulate					
A						1	2	3	4	5	6	7=5-6	8
	10	03	06		Contributii pentru concedii si indemnitatii		41.000	14.000	41.000	41.000	5.176	35.824	4.081
	20				TITLUL II BUNURI SI SERVICII		2.749.000	981.000	811.469	811.469	723.094	88.375	701.841
	20	01			Bunuri si servicii		1.191.000	417.000	384.035	384.035	328.379	55.656	328.501
	20	01	01		Furnituri de birou		18.000	7.000	2.951	2.951	2.931	20	3.345
	20	01	02		Materiale pentru curatenie		256.000	63.000	54.428	54.428	48.074	6.354	50.412
	20	01	03		Incalzit, iluminat si forta motrica		441.000	200.000	198.750	198.750	171.239	27.511	148.704
	20	01	04		Apa, canal si salubritate		176.000	49.000	45.843	45.843	34.599	11.244	37.650
	20	01	05		Carburanti si lubrifianti		22.000	6.000	5.000	5.000	4.500	500	4.162
	20	01	06		Piese de schimb		6.000	3.000					
	20	01	08		Posta, telecomunicatii, radio, tv, internet		23.000	9.000	5.949	5.949	5.949		4.597
	20	01	09		Materiale si prestari de servicii cu caracter functional		113.000	30.000	24.161	24.161	24.161		19.647
	20	01	30		Alte bunuri si servicii pentru intretinere si functionare		136.000	50.000	46.953	46.953	36.926	10.027	59.984
	20	02			Reparatii curente		39.000	10.000	4.818	4.818	4.818		4.818
	20	03			Hrana		1.004.000	414.000	362.899	362.899	342.922	19.977	306.885
	20	03	01		Hrana pentru oameni		1.004.000	414.000	362.899	362.899	342.922	19.977	306.885
	20	04			Medicamente si materiale sanitare		55.000	10.000	9.700	9.700	9.364	336	11.033
	20	04	01		Medicamente		50.000	9.000	8.700	8.700	8.684	16	10.022
	20	04	02		Materiale sanitare		5.000	1.000	1.000	1.000	680	320	1.011
	20	05			Bunuri de natura obiectelor de inventar		102.000	13.000	685	685	685		
	20	05	01		Uniforme si echipament		24.000	2.000					
	20	05	03		Lenjerie si accesorii de pat		40.000	2.000					
	20	05	30		Alte obiecte de inventar		38.000	9.000	685	685	685		

Capi- tol	Sub- capi- tol	Pa- ra- graf	Cate- goria / titlu	Ar- ti- col	Ali- ne- at	Denumire indicator	Credite de angajament	Credite bugetare		Angajamente bugetare	Angajamente legale	Plati efectuate	Angajamente legale de platit	Cheltuieli efective	
								anuale aprobat la finele perioadei de raportare	trimestriale cumulate						
A						B	1	2	3	4	5	6	7=5-6	8	
	20	06				Deplasari, detasari, transferari		2.000	1.000						
	20	06	01			Deplasari interne, detasari, transferari		2.000	1.000						
	20	11				Carti, publicatii si materiale documentare		3.000	1.000	90	90				180
	20	13				Pregatire profesionala		13.000	1.000						
	20	14				Protectia muncii		5.000							
	20	30				Alte cheltuieli		335.000	114.000	49.242	49.242		12.406	50.424	
	20	30	04			Chirii		235.000	60.000						
	20	30	30			Alte cheltuieli cu bunuri si servicii		100.000	54.000	49.242	49.242	36.836	12.406	50.424	
	70					CHELTUIELI DE CAPITAL		701.000	224.000	5.000	5.000		5.000	24.688	
	71					TITLUL XIII ACTIVE NEFINANCIARE		701.000	224.000	5.000	5.000		5.000	24.688	
	71	01				Active fixe		701.000	224.000	5.000	5.000		5.000	24.688	
	71	01	02			Masini, echipamente si mijloace de transport		448.000	185.000	5.000	5.000		5.000	16.745	
	71	01	03			Mobilier, aparatura birotica si alte active corporale		197.000	24.000					3.793	
	71	01	30			Alte active fixe (inclusiv reparatii capitale)		56.000	15.000					4.150	
7010						LOCUINTE, SERVICII SI DEZVOLTARE		1.766.000	621.000	643.345	643.345	68.021	575.324	133.213	
	01					CHELTUIELI CURENTE		1.766.000	621.000	643.345	643.345	68.021	575.324	130.672	
	10					TITLUL I CHELTUIELI DE PERSONAL		456.000	135.000	456.000	456.000	53.128	402.872	19.093	
	10	01				Cheltuieli salariale in bani		372.000	103.000	372.000	372.000	40.558	331.442	14.460	
	10	01	01			Salarii de baza		332.000	88.000	332.000	332.000	40.388	291.612	14.329	
	10	01	06			Alte sporuri		30.000	11.000	30.000	30.000	170	29.830		
	10	01	30			Alte drepturi salariale in bani		10.000	4.000	10.000	10.000		10.000	131	
	10	02				Cheltuieli salariale in natura		20.000	8.000	20.000	20.000	6.380	13.620	1.336	











Capi- tol	Sub- capi- tol	Pa- ra- graf	Gru- pa / Titlu	Ar- ti- col	Ali- ne- at	Denumire indicator	Credite de angajament	Credite bugetare		4	Angajamente legale	Plati efectuate	Angajamente legale de platit	Cheltuieli efective
								anuale aprobat la finele perioadei de raportare	trimestriale cumulate					
A						B	1	2	3	4	5	6	7-5-6	8
	20	04	02			Materiale sanitare		35.000	13.000	29.888	29.888	2.167	27.721	498
	20	05				Bunuri de natura obiectelor de inventar		395.000	146.000	197.947	197.947	52.487	145.460	
	20	05	01			Uniforme si echipament		220.000	81.000	141.059	141.059	40.817	100.242	
	20	05	30			Alte obiecte de inventar		175.000	65.000	56.888	56.888	11.670	45.218	
	20	06				Deplasari, detasari, transferari		65.000	24.000	648	648	648		648
	20	06	01			Deplasari interne, detasari, transferari		65.000	24.000	648	648	648		648
	20	11				Carti, publicatii si materiale documentare		2.000	1.000					
	20	13				Pregatire profesionala		29.000	4.000					
	20	14				Protectia muncii		25.000	9.000	2.338	2.338	2.338		
	20	30				Alte cheltuieli		10.203.000	3.777.000	1.637.426	1.637.426	1.048.364	589.062	3.111.982
	20	30	01			Reclama si publicitate		10.000	4.000					
	20	30	03			Prime de asigurare non-viata		295.000	110.000	23.965	23.965	15.903	8.062	
	20	30	04			Chirii								
	20	30	30			Alte cheltuieli cu bunuri si servicii		9.898.000	3.663.000	1.613.461	1.613.461	1.032.461	581.000	3.108.618
	70					CHELTUIELI DE CAPITAL		5.203.000	2.080.000	27.940	27.940	27.940		126.933
	71					TITLUL XIII ACTIVE NEFINANCIARE		5.203.000	2.080.000	27.940	27.940	27.940		126.933
	71	01				Active fixe		5.203.000	2.080.000	27.940	27.940	27.940		126.933
	71	01	02			Masini, echipamente si mijloace de transport		5.148.000	2.025.000	27.940	27.940	27.940		126.933
	71	01	30			Alte active fixe (inclusiv reparatii capitale)		55.000	55.000					
8410						TRANSPORTURI		14.253.000	5.274.000	1.004.736	1.004.736	461.753	542.983	344.876
	01					CHELTUIELI CURENTE		14.253.000	5.274.000	1.004.736	1.004.736	461.753	542.983	337.906
	10					TITLUL I CHELTUIELI DE PERSONAL		323.000	118.000	323.000	323.000	83.278	239.722	14.476
	10	01				Cheltuieli salariale in bani		238.000	88.000	238.000	238.000	62.730	175.270	10.080



Capi- tol	Sub- capi- tol	Pa- ra- graf	Ar- ti- col	Ali- ne- at	Denumire indicator	Credite de angajament	Credite bugetare		Angajamente bugetare	Angajamente legale	Plati efectuate	Angajamente legale de platit	Cheltuieli efective
							anuale aprobrate la finele perioadei de raportare	trimestriale cumulate					
A			B			1	2	3	4	5	6	7=5-6	8
	10	01	01		Salarii de baza		210.000	78.000	210.000	210.000	55.497	154.503	9.981
	10	01	05		Sporuri pentru conditii de munca		28.000	10.000	28.000	28.000	7.233	20.767	99
	10	01	30		Alte drepturi salariale in bani								2.127
	10	02			Cheltuieli salariale in natura		30.000	8.000	30.000	30.000	7.960	22.040	2.127
	10	02	01		Tichete de masa		30.000	8.000	30.000	30.000	7.960	22.040	2.127
	10	03			Contributii		55.000	22.000	55.000	55.000	12.588	42.412	2.269
	10	03	01		Contributii de asigurari sociale de stat		39.000	15.000	39.000	39.000	9.024	29.976	1.585
	10	03	02		Contributii de asigurari de somaj		2.000	1.000	2.000	2.000	364	1.636	51
	10	03	03		Contributii de asigurari sociale de sanatate		13.000	5.000	13.000	13.000	3.012	9.988	519
	10	03	04		Contributii de asigurari pentru accidente de munca si boli profesionale		1.000	1.000	1.000	1.000	188	812	29
	10	03	06		Contributii pentru concedii si indemnizatii								85
	20				TITLUL II BUNURI SI SERVICII		13.930.000	5.156.000	681.736	681.736	378.475	303.261	323.430
	20	01			Bunuri si servicii		10.435.000	3.862.000	271.535	271.535	235.001	36.534	140.242
	20	01	01		Furnituri de birou		5.000	2.000	2.625	2.625	63	2.562	289
	20	01	02		Materiale pentru curatenie		3.000	1.000					
	20	01	03		Incalzit, iluminat si forta motrica		15.000	6.000	13.000	13.000	6.000	7.000	
	20	01	04		Apa, canal si salubritate		2.000	1.000	2.000	2.000	250	1.750	
	20	01	05		Carburanti si lubrifianti		300.000	111.000	25.222	25.222		25.222	25.222
	20	01	06		Piese de schimb		100.000	38.000	7.956	7.956	7.956		11.269
	20	01	08		Posta, telecomunicatii, radio, tv, internet								
	20	01	09		Materiale si prestari de servicii cu		10.000	3.000	2.536	2.536	2.536		

Capi- tol	Sub- capi- tol	Pa- ra- graf	Cru- pa / Titlu	Ar- ti- col	Ali- ne- at	Denumire indicator	Credite de angajament	Credite bugetare			Angajamente legale	Plati efectuate	Angajamente legale de platit	Cheltuieli efective
								anuale aprobrate la finele perioadei de raportare	trimestriale cumulate					
A						B	1	2	3	4	5	6	7=5-6	8
						caracter functional		7.000.000	2.590.000	169.688	169.688	169.688		76.307
	20	01	30			Alte bunuri si servicii pentru intretinere si functionare		3.000.000	1.110.000	48.508	48.508	48.508		27.155
	20	05				Bunuri de natura obiectelor de inventar		80.000	30.000	72.726	72.726	55.740		
	20	05	01			Uniforme si echipament		50.000	19.000	50.000	50.000	33.014		
	20	05	30			Alte obiecte de inventar		30.000	11.000	22.726	22.726			
	20	06				Deplasari, detasari, transferari		6.000	2.000					
	20	06	01			Deplasari interne, detasari, transferari		6.000	2.000					
	20	13				Pregatire profesionala		5.000	2.000					
	20	14				Protectia muncii		10.000	4.000					
	20	30				Alte cheltuieli		3.394.000	1.256.000	337.475	337.475	210.987		183.188
	20	30	03			Prime de asigurare non-viata		60.000	23.000	3.634	3.634	3.634		1.872
	20	30	30			Alte cheltuieli cu bunuri si servicii		3.334.000	1.233.000	333.841	333.841	207.353		181.316
	70					CHELTUIELI DE CAPITAL								
	71					TITLUL XIII ACTIVE NEFINANCIARE								
	71	01				Active fixe								
	71	01	02			Masini, echipamente si mijloace de transport								
8710						ALTE ACTIUNI ECONOMICE		1.807.000	575.000	948.284	948.284	722.138		6.970
	01					CHELTUIELI CURENTE		1.471.000	369.000	948.284	948.284	722.138		6.970
	10					TITLUL I CHELTUIELI DE PERSONAL		935.000	215.000	935.000	935.000	722.138		6.970
	10	01				Cheltuieli salariale in bani		715.000	166.400	715.000	715.000	548.634		165.847
	10	01	01			Salarii de baza		715.000	166.400	715.000	715.000	548.634		165.847
	10	02				Cheltuieli salariale in natura		72.000	9.100	72.000	72.000	63.919		13.362
	10	02	01			Tichete de masa		72.000	9.100	72.000	72.000	63.919		13.362
	10	03				Contributii		148.000	39.500	148.000	148.000	110.585		37.317



Capi- tol	Sub- capi- tol	Pa- ra- graf	Gr- pa / Titlu	Ar- ti- col	Ali- ne- at	Denumire indicator	Credite de angajament	Credite bugetare			Angajamente legale	Plati efectuate	Angajamente legale de platit	Cheltuieli efective
								anuale aprobrate la finele perioadei de raportare	2	3				
<b>A</b>							<b>1</b>	<b>2</b>	<b>3</b>	<b>4</b>	<b>5</b>	<b>6</b>	<b>7=5-6</b>	<b>8</b>
10	03	01				Contributii de asigurari sociale de stat	100.000	26.500	100.000	100.000	26.282	73.718	26.204	
10	03	02				Contributii de asigurari de somaj	4.000	1.000	4.000	4.000	829	3.171	829	
10	03	03				Contributii de asigurari sociale de sanatate	34.000	9.000	34.000	34.000	8.641	25.359	8.625	
10	03	04				Contributii de asigurari pentru accidente de munca si boli profesionale	4.000	1.000	4.000	4.000	250	3.750	249	
10	03	06				Contributii pentru concedii si indemnizatii	6.000	2.000	6.000	6.000	1.413	4.587	1.410	
20						TITLUL II BUNURI SI SERVICII	536.000	154.000	13.284	13.284	13.284		12.811	
20	01					Bunuri si servicii	101.000	27.000	11.557	11.557	11.557		11.241	
20	01	01				Furnituri de birou	12.000	3.000	2.634	2.634	2.634		2.151	
20	01	02				Materiale pentru curatenie	3.000	1.000	1.000	1.000				
20	01	03				Incalzit, iluminat si forta motrica	3.000	1.000	1.000	1.000				
20	01	04				Apa, canal si salubritate	17.000	4.000	4.000	4.000				
20	01	05				Carburanti si lubrifianti	4.000	2.000	1.999	1.999	1.999		1.653	
20	01	06				Piese de schimb					1.999		1.666	
20	01	08				Posta, telecomunicatii, radio, tv, internet	11.000	3.000	2.259	2.259	2.259		1.883	
20	01	09				Materiale si prestari de servicii cu caracter functional	32.000	8.000	1.125	1.125	1.125		938	
20	01	30				Alte bunuri si servicii pentru intretinere si functionare	16.000	4.000	3.540	3.540	3.540		2.950	
20	02					Reparatii curente	8.000	2.000						
20	05					Bunuri de natura obiectelor de inventar	42.000	30.000						
20	05	01				Uniforme si echipament	12.000							

Capi- tol	Sub- capi- tol	Pa- ra- graf	Cau- za / Fiu	Ar- ti- col	Ali- ne- at	Denumire indicator	Credite de angajament	Credite bugetare		Angajamente legale	Plati efectuate	Angajamente legale de platit	Cheltuieli efective	
								anuale aprobrate la finele perioadei de raportare	trimestriale cumulate					
A						B	1	2	3	4	5	6	7=5-6	8
	20	05	30			Alte obiecte de inventar		30.000	30.000					
	20	06				Deplasari, detasari, transferari		4.000	1.000					
	20	06	01			Deplasari interne, detasari, transferari		4.000	1.000					
	20	11				Carti, publicatii si materiale documentare		5.000	3.000					
	20	13				Pregatire profesionala		4.000	1.000					
	20	14				Protectia muncii		4.000	1.000					
	20	30				Alte cheltuieli		368.000	89.000	1.727	1.727		1.727	1.570
	20	30	03			Prime de asigurare non-viata		8.000						1.570
	20	30	30			Alte cheltuieli cu bunuri si servicii		360.000	89.000	1.727	1.727		1.727	1.570
	70					CHELTUIELI DE CAPITAL		336.000	206.000					15.284
	71					TITLUL XIII ACTIVE NEFINANCIARE		336.000	206.000					15.284
	71	01				Active fixe		336.000	206.000					15.284
	71	01	02			Masini, echipamente si mijloace de transport		205.000	75.000					5.174
	71	01	03			Mobilier, aparatura birou si alte active corporale		131.000	131.000					10.110



Conducatorul institutiei

Conducatorul compartimentului  
financiar contabil











Capi- tol	Sub- ra- gra- fi- cul	Pa- ru- ti- col	Ar- ti- col	Ali- ne- at	Denumire indicator	Prevederi anuale aprobate la finele perioadei de raportare	Prevederi bugetare trimestriale cumulate	Drepturi constatate			Incasari realizate	Singeri pe alte cai decat incasari	Drepturi constatate de incasat
								Total, din care:	din anii precedenti	din anul curent			
A					B	1	2	3=4+5	4	5	6	7	8=3-6-7
1602	50				autorizarea utilizarii bunurilor sau pe desfasurare de activitati	427.000	107.000	589.458	182.246	407.212	186.279		403.179
2900	02				C. VENITURI NEFISCALE	27.075.000	14.159.000	126.452.894	84.216.504	42.236.390	17.766.675	3.881.949	104.804.270
3000					C1. VENITURI DIN PROPRIETATE	15.091.000	4.909.000	33.068.059	18.682.594	14.385.465	4.946.129	2.861.577	25.260.353
3002					VENITURI DIN PROPRIETATE	15.091.000	4.909.000	33.068.059	18.682.594	14.385.465	4.946.129	2.861.577	25.260.353
05					Venituri din concesiuni si inchirieri	14.674.000	4.805.000	32.654.205	18.357.420	14.296.785	4.946.129	2.861.577	24.846.499
30					Alte venituri din concesiuni si inchirieri de catre institutiile publice	14.674.000	4.805.000	32.654.205	18.357.420	14.296.785	4.946.129	2.861.577	24.846.499
08					Venituri din dividende	417.000	104.000	413.854	325.174	88.680			413.854
02					Venituri din dividende de la alti platitori	417.000	104.000	413.854	325.174	88.680			413.854
3300	02				C2. VANZARI DE BUNURI SI SERVICII	11.984.000	9.250.000	93.384.835	65.533.910	27.850.925	12.820.546	1.020.372	79.543.917
3302					VENITURI DIN PRESTARI DE SERVICII SI ALTE ACTIVITATI	1.282.000	321.000	689.065	378.382	310.683	311.346	1.654	376.065
08					Venituri din prestari de servicii	294.000	74.000	69.542		69.542	69.542		
10					Contributia parintilor sau sustinatorilor legali pentru intretinerea copiilor in crese	137.000	34.000	28.860		28.860	28.860		
12					Contributia persoanelor beneficiare ale cantinelor de ajutor social	851.000	213.000	212.269		212.269	212.269		
28					Venituri din recuperarea cheltuielilor de judecata, imputatii si despagubiri				378.394	12	675	1.654	376.065
3402					VENITURI DIN TAXE ADMINISTRATIVE, ELIBERARI PERMISE	1.678.000	420.000	390.501		390.501	389.417		1.084
02					Taxe extrajudiciare de timbru	1.678.000	420.000	390.501		390.501	389.417		1.084
3502					AMENZI, PENALITATI SI CONFISCARI	9.097.000	3.274.000	36.712.584	33.511.674	3.200.910	2.457.904	984.314	33.270.366

Capi-Sub- tol capi- tol graf	Pa- ra- gra- ful	Gru- pa / Titlu col at	Ali- ne- at	Denumire indicator	Prevederi bugetare anuale aprobrate la finele perioadei de raportare	Prevederi bugetare trimestriale cumulate	Drepturi constatate			Incasari realizate	Stingeri pe alte cai decat incasari	Drepturi constatate de incasat
							Total, din care:	din anii precedenti	din anul curent			
A				B	I	2	3=4+5	4	5	6	7	8=3-6-7
3502	01			Venituri din amenzi si alte sanctiuni aplicate potrivit dispozitiilor legale	9.097.000	3.274.000	36.701.346	33.500.436	3.200.910	2.457.904	984.314	33.259.128
	02			Venituri din amenzi si alte sanctiuni aplicate de catre alte institutii de specialitate	9.097.000	3.274.000	36.701.346	33.500.436	3.200.910	2.457.904	984.314	33.259.128
	02			Penalitati pentru nedepunere sau depunere cu intarziere declaratiei de impozite si taxe			11.238	11.238				11.238
3602				DIVERSE VENITURI	26.836.000	10.405.000	55.587.685	31.643.854	23.943.831	9.656.879	34.404	45.896.402
	01			Venituri din aplicarea prescriptiei extinctive	5.000	2.000	2.329		2.329	2.329		
	05			Varsaminte din veniturile si/sau disponibilitatile institutiilor publice	32.000	8.000						
	06			Taxe speciale	13.097.000	4.274.000	20.094.596	8.415.386	11.679.210	6.913.116	1.779	13.179.701
	14			Venituri din recuperarea cheltuielilor efectuate in cursul procesului de executare silita								
	32			Sume provenite din finantarea bugetara a anilor precedenti	251.000	63.000	537.134	488.884	48.250	54.571	686	481.877
	03			Sume provenite din finantarea bugetara a anilor precedenti,aferele sectiunii de functionare			584.335		584.335			
	50			Alte venituri	13.451.000	6.058.000	34.369.291	22.739.584	11.629.707	2.102.528	31.939	32.234.824
3702				TRANSFERURI VOLUNTARE, ALTELE DECAT SUBVENTIILE	-26.909.000	-5.170.000	5.000		5.000			
	01			Donatii si sponsorizari			5.000		5.000			

Capi-Sub- tol	Pa- ra- gra- ful	Gru- pa/ Titlu col	Ar- ti- col	Ali- ne- at	Denumire indicator	Prevederi bugetare anuale aprobat la finele perioadei de raportare	Prevederi bugetare trimestriale cumulate	Drepturi constatate			Incasari realizate	Stingeri pe alte cai decat incasari	Drepturi constatate de incasat
								Total, din care:	din anii precedenti	din anul curent			
A						1	2	3=4+5	4	5	6	7	8=3-6-7
3702	03				B Varsaminte din sectiunea de functionare pentru finantarea sectiunii de dezvoltare a bugetului local(cu semnul minus)	-26.909.000	-5.170.000						
4100	02				IV. SUBVENTII	6.861.000	2.163.000	1.273.428		1.273.428	1.273.428		
4200					SUBVENTII DE LA ALTE NIVELE ALE ADMINISTRATIEI PUBLICE	6.861.000	2.163.000	1.273.428		1.273.428	1.273.428		
4202					SUBVENTII DE LA BUGETUL DE STAT	6.296.000	1.973.000	1.273.428		1.273.428	1.273.428		
34					Subventii pentru acordarea ajutorului pentru incalzirea locuintei cu lemne, carbuni, combustibili petrolieri	250.000	100.000	7.625		7.625	7.625		
35					Subventii din bugetul de stat pentru finantarea unitatilor de asistenta medico-sociale	920.000	285.000	87.668		87.668	87.668		
41					Subventii de la bugetul de stat pentru finantarea sanatatii	5.126.000	1.588.000	1.178.135		1.178.135	1.178.135		
4302					SUBVENTII DE LA ALTE ADMINISTRATII	565.000	190.000						
30					Sume primite de la bugetul judetului pentru plata drepturilor de care beneficiaza copiii cu cerinte educationale speciale integrati in invatamantul de masa	565.000	190.000						

Conducatorul  
Municipalitatii  
Primar



Conducatorul Comandamentului  
Inginer - contabil



CONTUL DE EXECUTIE AL BUGETULUI LOCAL - CHELTUIELI  
SECTIUNEA DE FUNCTIONARE  
31.03.2016

Capi- tol	Sub- capi- tol	Pa- ra- graf	Gru- pa / Titlu	Ar- ti- col	Ali- ne- at	Denumire indicator	Credite de angajament	Credite bugetare			Angajamente legale	Plati efectuate	Angajamente legale de platit	Cheltuieli efective
								anuale aprobat la finele perioadei de raportare	trimestriale cumulate					
A						B	1	2	3	4	5	6	7=5-6	8
5002						TOTAL CHELTUIELI		418.698.000	138.745.000	335.273.347	335.273.347	101.964.575	233.308.772	94.375.877
	01					CHELTUIELI CURENTE		402.828.000	130.915.000	319.403.347	319.403.347	101.766.269	217.637.078	94.375.877
	10					TITLUL I CHELTUIELI DE PERSONAL		156.144.000	44.728.000	156.144.000	156.144.000	43.627.520	112.516.480	43.981.903
	10	01				Cheltuieli salariale in bani		126.563.000	36.429.660	126.563.000	126.563.000	35.635.134	90.927.866	35.907.930
	10	01	01			Salarii de baza		118.816.850	34.109.250	118.816.850	118.816.850	33.399.259	85.417.591	33.367.225
	10	01	05			Sporuri pentru conditii de munca		625.000	173.130	625.000	625.000	146.693	478.307	148.201
	10	01	06			Alte sporuri		595.200	152.190	595.200	595.200	138.972	456.228	137.483
	10	01	10			Fond pentru posturi ocupate prin cumul		99.000	29.660	99.000	99.000	25.916	73.084	28.949
	10	01	11			Fond aferent platii cu ora		6.208.950	1.847.430	6.208.950	6.208.950	1.834.389	4.374.561	2.139.956
	10	01	12			Indemnizatii platite unor persoane din afara unitatii		60.000	35.000	60.000	60.000	30.070	29.930	29.775
	10	01	13			Indemnizatii de delegare		30.000	13.000	30.000	30.000	2.264	27.736	2.264
	10	01	30			Alte drepturi salariale in bani		128.000	70.000	128.000	128.000	57.571	70.429	54.077
	10	03				Contributii		29.581.000	8.298.340	29.581.000	29.581.000	7.992.386	21.588.614	8.073.973
	10	03	01			Contributii de asigurari sociale de stat		20.655.450	5.736.760	20.655.450	20.655.450	5.628.875	15.026.575	5.690.580
	10	03	02			Contributii de asigurari de somaj		737.150	213.460	737.150	737.150	173.406	563.744	174.980
	10	03	03			Contributii de asigurari sociale de sanatate		6.697.100	1.929.980	6.697.100	6.697.100	1.849.788	4.847.312	1.868.961
	10	03	04			Contributii de asigurari pentru accidente de munca si boli profesionale		381.400	92.320	381.400	381.400	59.835	321.565	60.241
	10	03	06			Contributii pentru concedii si indemnizatii		1.109.900	325.820	1.109.900	1.109.900	280.482	829.418	279.211
	20					TITLUL II BUNURI SI SERVICII		115.646.000	30.187.000	40.314.526	40.314.526	18.512.805	21.801.721	28.642.049
	20	01				Bunuri si servicii		70.811.740	20.219.400	32.522.003	32.522.003	13.321.719	19.200.284	24.592.080
	20	01	01			Furnituri de birou		426.000	53.850	42.200	42.200	29.377	12.823	49.725

Capi- tol	Sub- capi- tol	Pa- ra- graf	Gru- pa / Titlu	Ar- ti- col	Ali- ne- at	Denumire indicator	Credite de angajament	Credite bugetare		Angajamente legale	Plati efectuate	Angajamente legale de platit	Cheltuieli efective
								anuale aprobate la finele perioadei de raportare	trimestriale cumulate				
A			B			1	2	3	4	5	6	7=5-6	8
	20	01	02			Materiale pentru curatenie	663.350	97.010	67.607	67.607	53.149	14.458	130.861
	20	01	03			Incalzit, iluminat si forta motrica	10.932.020	5.213.010	5.728.759	5.728.759	3.381.173	2.347.586	5.300.812
	20	01	04			Apa, canal si salubritate	2.745.950	583.390	703.611	703.611	512.244	191.367	578.354
	20	01	05			Carburanti si lubrifianti	195.000	93.100	95.667	95.667	76.272	19.395	45.553
	20	01	06			Piese de schimb	67.500	13.400	7.515	7.515	917	6.598	9.256
	20	01	07			Transport	889.000	236.770	200.440	200.440	200.030	410	201.616
	20	01	08			Posta, telecomunicatii, radio, tv, internet	2.448.710	661.870	1.573.045	1.573.045	451.797	1.121.248	330.374
	20	01	09			Materiale si prestari de servicii cu caracter functional	48.755.630	12.378.880	23.191.375	23.191.375	8.058.575	15.132.800	17.000.562
	20	01	30			Alte bunuri si servicii pentru intretinere si functionare	3.688.580	888.120	911.784	911.784	558.185	353.599	944.967
	20	02				Reparatii curente	28.779.000	4.741.000	4.077.397	4.077.397	2.818.149	1.259.248	1.622.417
	20	03				Hrana	3.318.000	861.500	824.641	824.641	600.959	223.682	763.861
	20	03	01			Hrana pentru oameni	3.318.000	861.500	824.641	824.641	600.959	223.682	763.319
	20	03	02			Hrana pentru animale							542
	20	04				Medicamente si materiale sanitare	64.900	19.340	5.814	5.814	5.814		22.239
	20	04	01			Medicamente	41.200	11.380	5.375	5.375	5.375		14.213
	20	04	02			Materiale sanitare	21.700	7.960	439	439	439		7.981
	20	04	04			Dezinfectanti	2.000						45
	20	05				Bunuri de natura obiectelor de inventar	2.396.000	1.065.900	644.036	644.036	187.466	456.570	211.898
	20	05	01			Uniforme si echipament	30.000						
	20	05	03			Lenjerie si accesorii de pat	32.000	10.000	5.000	5.000		5.000	479
	20	05	30			Alte obiecte de inventar	2.334.000	1.055.900	639.036	639.036	187.466	451.570	211.419
	20	06				Deplasari, detasari, transferari	395.000	103.000	21.343	21.343	9.119	12.224	9.119
	20	06	01			Deplasari interne, detasari, transferari	295.000	78.000	8.661	8.661	7.640	1.021	7.640

Capi- tol	Sub- capi- tol	Pa- ra- graf	Gru- pa / Titlu	Ar- ti- col	Ali- ne- at	Denumire indicator	Credite de angajament	Credite bugetare		Angajamente bugetare	Angajamente legale	Plati efectuate	Angajamente legale de platit	Cheltuieli efective
								anuale aprobrate la finele perioadei de raportare	trimestriale cumulate					
A						B	I	2	3	4	5	6	7=5-6	8
			20	06	02	Deplasari in strainatate		100.000	25.000	12.682	12.682	1.479	11.203	1.479
			20	09		Materiale de laborator		9.000	9.000					717
			20	11		Carti, publicatii si materiale documentare		26.000	13.400	2.330	2.330	2.330		2.330
			20	13		Pregatire profesionala		363.500	55.400	35.984	35.984	33.524	2.460	34.424
			20	14		Protectia muncii		148.600	33.600	21.912	21.912	10.162	11.750	13.482
			20	24		Comisioane si alte costuri aferente imprumuturilor		290.000	110.000	58.205	58.205	58.205		58.241
			20	24	01	Comisioane si alte costuri aferente imprumuturilor externe		195.000	60.000	58.205	58.205	58.205		58.205
			20	24	02	Comisioane si alte costuri aferente imprumuturilor interne		95.000	50.000					36
			20	30		Alte cheltuieli		9.044.260	2.955.460	2.100.861	2.100.861	1.465.358	635.503	1.311.241
			20	30	01	Reclama si publicitate		391.000	100.000	47.946	47.946	10.669	37.277	11.607
			20	30	02	Protocol si reprezentare		39.000	10.000	4.027	4.027	3.102	925	3.402
			20	30	03	Prime de asigurare non-viata		11.000	3.000	1.539	1.539	1.539		1.539
			20	30	04	Chirii		1.059.000	370.300	213.594	213.594	139.438	74.156	272.182
			20	30	30	Alte cheltuieli cu bunuri si servicii		7.544.260	2.472.160	1.833.755	1.833.755	1.310.610	523.145	1.022.511
			30			TITLUL III DOBANZI		7.523.000	400.000	7.523.000	7.523.000	241.079	7.281.921	241.079
			30	01		Dobanzi aferente datoriei publice interne		3.670.000	300.000	3.670.000	3.670.000	178.190	3.491.810	178.190
			30	01	01	Dobanzi aferente datoriei publice interne directe		3.670.000	300.000	3.670.000	3.670.000	178.190	3.491.810	178.190
			30	02		Dobanzi aferente datoriei publice externe								
			30	02	03	Dobanzi aferente creditelor externe garantate si/sau directe		3.853.000	100.000	3.853.000	3.853.000	62.889	3.790.111	62.889



Capi- tol	Pa- ra- graf	Gru- pa / Titlu	Ar- ti- col	Ab- ne- at	Denumire indicator	Credite de angajament	Credite bugetare			Angajamente legale	Plati efectuate	Angajamente legale de platit	Cheltuieli efective
							anuale aprobrate la finele perioadei de raportare	2	3				
		A			B	1							
					submprumutate			100.000	3.853.000	3.853.000	62.889	3.790.111	62.889
	40				TITLUL IV SUBVENTII			32.000.000	43.000.000	43.000.000	22.865.421	20.134.579	7.165.421
	40	03			Subventii pentru acoperirea diferentelor de pret si tarif			32.000.000	43.000.000	43.000.000	22.865.421	20.134.579	7.165.421
	50				TITLUL V FONDURI DE REZERVA				7.400.000				
	50	04			Fond de rezerva bugetara la dispozitia autoritatilor locale				7.400.000				
	51				TITLUL VI TRANSFERURI INTRE UNITATI ALE ADMINISTRATIEI PUBLICE								
	51	01			Transferuri curente			12.363.000	37.749.000	37.749.000	9.435.218	28.313.782	9.435.218
	51	01	01		Transferuri catre institutii publice			12.363.000	37.749.000	37.749.000	9.435.218	28.313.782	9.435.218
	51	01	39		Transferuri din bugetele locale pentru finantarea unitatilor de asistenta sociala si medico-sociale			9.294.000	29.686.000	29.686.000	7.447.465	22.238.535	7.447.465
	51	01	46		Transferuri din bugetele locale pentru finantarea cheltuielilor curente din domeniul sanatatii			869.000	2.113.000	2.113.000	428.910	1.684.090	428.910
	55				TITLUL VII ALTE TRANSFERURI								
	55	01			A. Transferuri interne			2.200.000	5.950.000	5.950.000	1.558.843	4.391.157	1.558.843
	55	01	18		Alte transferuri curente interne			2.750.000	8.756.000	8.756.000	442.995	8.313.005	642.995
	55	01	63		Finantarea invatamantului particular sau profesional acreditat			2.750.000	8.756.000	8.756.000	442.995	8.313.005	642.995
	57				TITLUL VIII ASISTENTA SOCIALA								
	57	02			Ajutoare sociale			441.000	953.000	953.000	3.626.002	953.000	3.626.143
	57	02	01		Ajutoare sociale in numerar			4.450.000	14.796.000	14.796.000	3.626.002	11.169.998	3.692.143
	57	02	02		Ajutoare sociale in natura			3.987.000	13.983.000	13.983.000	3.575.065	10.407.935	3.641.206
								260.000	610.000	610.000	50.937	559.063	50.937

Capi- tol	Sub- capi- tol	Pa- ra- graf	Gru- pa / Titlu	Ar- ti- col	Ali- ne- at	Denumire indicator	Credite de angajament	Credite bugetare		Angajamente legale	Plati efectuate	Angajamente legale de platit	Cheltuieli efective
								anuale aprobat la finele perioadei de raportare	trimestriale cumulate				
A			B			1	2	3	4	5	6	7-5-6	8
	57	02	03			Tichete de cresa si tichete sociale pentru gradinita		203.000	203.000	203.000		203.000	
	59					TITLUL XI ALTE CHELTUIELI		11.120.821	4.037.000	11.120.821	3.015.229	8.105.592	575.069
	59	01				Burse		1.000.000	540.000	306.821	306.821		306.821
	59	11				Asociatii si fundatii		10.026.000	3.300.000	10.026.000	2.659.220	7.366.780	268.248
	59	12				Sustinerea cultelor		788.000	197.000	788.000	49.188	738.812	
	79					OPERATIUNI FINANCIARE		15.870.000	7.830.000	15.870.000	198.306	15.671.694	
	81					TITLUL XVII RAMBURSARI DE CREDITE		15.870.000	7.830.000	15.870.000	198.306	15.671.694	
	81	01				Rambursari de credite externe		5.610.000	2.900.000	5.610.000		5.610.000	
	81	01	05			Rambursari de credite aferente datoriei publice externe locale		5.610.000	2.900.000	5.610.000		5.610.000	
	81	02				Rambursari de credite interne		10.260.000	4.930.000	10.260.000	198.306	10.061.694	
	81	02	05			Rambursari de credite aferente datoriei publice interne locale		10.260.000	4.930.000	10.260.000	198.306	10.061.694	
5100	02					Partea I-a SERVICII PUBLICE GENERALE		48.099.000	10.958.000	34.399.272	7.813.078	26.586.194	7.986.482
5102						AUTORITATI PUBLICE SI ACTIUNI EXTERNE		29.675.000	8.804.000	24.731.817	6.943.090	17.788.727	7.143.528
	01					CHELTUIELI CURENTE		29.675.000	8.804.000	24.731.817	6.943.090	17.788.727	7.143.528
	10					TITLUL I CHELTUIELI DE PERSONAL		20.315.000	5.817.000	20.315.000	5.458.285	14.856.715	5.388.799
	10	01				Cheltuieli salariale in bani		16.750.000	4.795.000	16.750.000	4.500.343	12.249.657	4.401.843
	10	01	01			Salarii de baza		16.593.000	4.700.000	16.593.000	4.427.547	12.165.453	4.332.885
	10	01	12			Indemnizatii platite unor persoane din afara unitatii		60.000	35.000	60.000	30.070	29.930	29.775
	10	01	13			Indemnizatii de delegare		24.000	10.000	24.000	2.264	21.736	2.264
	10	01	30			Alte drepturi salariale in bani		73.000	50.000	73.000	40.462	32.538	36.919
	10	03				Contributii		3.565.000	1.022.000	3.565.000	957.942	2.607.058	986.956
	10	03	01			Contributii de asigurari sociale de							

Capi- tol	Sub- capi- tol	Pa- ra- graf	Gru- pa / Titlu	Ar- ti- col	Ali- ne- at	Denumire indicator	Credite de angajament	Credite bugetare			Angajamente legale	Plati efectuate	Angajamente legale de platit	Cheltuieli efective
								anuale aprobrate la finele perioadei de raportare	2	3				
			A			B	I							
						stat		2.584.000	720.000	2.584.000	697.081	1.886.919	692.601	
	10	03	02			Contributii de asigurari de somaj		80.000	30.000	80.000	21.960	58.040	21.892	
	10	03	03			Contributii de asigurari sociale de sanatate		868.000	260.000	868.000	232.278	635.722	229.008	
	10	03	04			Contributii de asigurari pentru accidente de munca si boli profesionale		24.000	9.000	24.000	6.623	17.377	6.578	
	10	03	06			Contributii pentru concedii si indemnizatii		9.000	3.000	9.000		9.000	36.877	
	20					TITLUL II BUNURI SI SERVICII		9.360.000	2.987.000	4.416.817	1.484.805	2.932.012	1.754.729	
	20	01				Bunuri si servicii		5.028.000	1.660.000	3.548.333	1.029.320	2.519.013	1.034.162	
	20	01	01			Furnituri de birou		63.000	20.000	16.931	9.671	7.260	6.801	
	20	01	02			Materiale pentru curatenie		15.000	15.000	10.418	10.418		7.935	
	20	01	03			Incalzit, iluminat si forta motrica		330.000	250.000	240.198	158.055	82.143	151.729	
	20	01	04			Apa, canal si salubritate		35.000	10.000	8.002	2.674	5.328	4.884	
	20	01	05			Carburanti si lubrifianti		30.000	30.000	26.564	23.346	3.218	6.967	
	20	01	06			Piese de schimb		10.000	5.000	4.098		4.098	4.728	
	20	01	08			Posta, telecomunicatii, radio, tv, internet		1.802.000	500.000	1.420.859	319.911	1.100.948	180.769	
	20	01	09			Materiale si prestari de servicii cu caracter functional		2.235.000	580.000	1.516.698	345.819	1.170.879	453.867	
	20	01	30			Alte bunuri si servicii pentru intretinere si functionare		508.000	250.000	304.565	159.426	145.139	214.482	
	20	02				Reparatii curente		200.000	50.000	67.061	2.320	64.741		
	20	03				Hrana							542	
	20	03	02			Hrana pentru animale							542	
	20	05				Bunuri de natura obiectelor de inventar		70.000	20.000	2.457	736	1.721		





Capi- tol	Sub- capi- tol	Pa- ra- graf	Gru- pa / Titlu	Ar- ti- col	Ali- ne- at	Denumire indicator	Credite de angajament	Credite bugetare		Angajamente legale bugetare	Angajamente legale	Plati efectuate	Angajamente legale de platit	Cheltuieli efective
								anuale aprobat la finele perioadei de raportare	trimestriale cumulate					
A						B	1	2	3	4	5	6	7=5-6	8
						accidente de munca si boli profesionale		2.500	1.500	2.500	2.500	664	1.836	650
	10	03	06			Contributii pentru concedii si indemnizatii		1.500	1.500	1.500	1.500		1.500	3.702
	20					TITLUL II BUNURI SI SERVICII		1.171.000	1.036.000	46.250	46.250	25.315	20.935	10.558
	20	01				Bunuri si servicii		99.000	43.000	28.568	28.568	23.740	4.828	8.983
	20	01	01			Furnituri de birou		5.000	1.000					16
	20	01	03			Incalzit, iluminat si forta motrica		25.000	7.000	1.496	1.496	1.496		
	20	01	04			Apa, canal si salubritate		5.000	2.000	532	532	532		
	20	01	05			Carburanti si lubrifianti		17.000	17.000	15.794	15.794	15.205	589	1.186
	20	01	06			Piese de schimb		6.000	2.000					
	20	01	08			Posta, telecomunicatii, radio, tv, internet		5.000	2.000	2.010	2.010	1.297	713	1.845
	20	01	09			Materiale si prestari de servicii cu caracter functional		18.000	2.000	827	827	101	726	827
	20	01	30			Alte bunuri si servicii pentru intretinere si functionare		18.000	10.000	7.909	7.909	5.109	2.800	5.109
	20	05				Bunuri de natura obiectelor de inventar		515.000	502.000	1.682	1.682		1.682	
	20	05	30			Alte obiecte de inventar		515.000	502.000	1.682	1.682		1.682	
	20	06				Deplasari, detasari, transferari		20.000	5.000					
	20	06	01			Deplasari interne, detasari, transferari		20.000	5.000					
	20	11				Carti, publicatii si materiale documentare		1.000	1.000					
	20	13				Pregatire profesionala		20.000	1.000					
	20	30				Alte cheltuieli		516.000	504.000	16.000	16.000	1.575	14.425	1.575
	20	30	30			Alte cheltuieli cu bunuri si servicii		516.000	504.000	16.000	16.000	1.575	14.425	1.575
	50					TITLUL V FONDURI DE REZERVA		7.400.000						

Capi- tol	Sub- capi- tol	Pa- ra- graf	Gru- pa / Titlu col	Ali- ne- at	Denumire indicator	Credite de angajament	Credite bugetare		Angajamente bugetare	Angajamente legale	Plati efectuate	Angajamente legale de platit	Cheltuieli efective
							anuale aprobrate la finele perioadei de raportare	trimestriale cumulate					
A				B									
				1	2	3	4	5	6	7=5-6	8		
5502	50	04			Fond de rezerva bugetara la dispozitia autoritatilor locale	7.400.000							
					TRANZACTII PRIVIND DATORIA PUBLICA SI IMPRUMUTURI	7.813.000	510.000	7.581.205	7.581.205	299.284	7.281.921	299.320	
	01				CHELTUIELI CURENTE	7.813.000	510.000	7.581.205	7.581.205	299.284	7.281.921	299.320	
	20	24			TITLUL II BUNURI SI SERVICII	290.000	110.000	58.205	58.205	58.205		58.241	
	20	24			Comisioane si alte costuri aferente imprumuturilor	290.000	110.000	58.205	58.205	58.205		58.241	
	20	24	01		Comisioane si alte costuri aferente imprumuturilor externe	195.000	60.000	58.205	58.205	58.205		58.205	
	20	24	02		Comisioane si alte costuri aferente imprumuturilor interne	95.000	50.000					36	
	30				TITLUL III DOBANZI	7.523.000	400.000	7.523.000	7.523.000	241.079	7.281.921	241.079	
	30	01			Dobanzi aferente datoriei publice interne	3.670.000	300.000	3.670.000	3.670.000	178.190	3.491.810	178.190	
	30	01	01		Dobanzi aferente datoriei publice interne directe	3.670.000	300.000	3.670.000	3.670.000	178.190	3.491.810	178.190	
	30	02			Dobanzi aferente datoriei publice externe	3.853.000	100.000	3.853.000	3.853.000	62.889	3.790.111	62.889	
	30	02	03		Dobanzi aferente creditelor externe garantate si/sau directe subimprumutate	3.853.000	100.000	3.853.000	3.853.000	62.889	3.790.111	62.889	
6000	02				Partea II-a APARARE, ORDINE PUBLICA SI SIGURANTA NATIONALA	14.594.000	3.896.000	14.508.204	14.508.204	3.133.842	11.374.362	3.101.847	
6102					ORDINE PUBLICA SI SIGURANTA NATIONALA CHELTUIELI CURENTE	14.594.000	3.896.000	14.508.204	14.508.204	3.133.842	11.374.362	3.101.847	
	01				TITLUL I CHELTUIELI DE PERSONAL	340.000	110.000	340.000	340.000	99.312	240.688	100.926	



Capi- tol	Sub- capi- tol	Pa- ra- graf	Gru- pa / Titlu	Ar- ti- col	Ali- ne- at	Denumire indicator	Credite de angajament	Credite bugetare		Angajamente legale	Plati efectuate	Angajamente legale de platit	Cheltuieli efective				
								anuale aprobrate la finele perioadei de raportare	trimestriale cumulate								
A					B					1	2	3	4	5	6	7=5-6	8
			10 01			Cheltuieli salariale in bani		270.500	85.500	270.500	81.757	188.743	82.389				
			10 01	01		Salarii de baza		270.000	85.000	270.000	81.757	188.243	82.389				
			10 01	13		Indemnitzatii de delegare		500	500	500		500					
			10 03			Contributii		69.500	24.500	69.500	17.555	51.945	18.537				
			10 03	01		Contributii de asigurari sociale de stat		50.000	15.000	50.000	12.774	37.226	13.018				
			10 03	02		Contributii de asigurari de somaj		1.500	1.500	1.500	409	1.091	412				
			10 03	03		Contributii de asigurari sociale de sanatate		17.000	7.000	17.000	4.251	12.749	4.284				
			10 03	04		Contributii de asigurari pentru accidente de munca si boli profesionale		500	500	500	121	379	123				
			10 03	06		Contributii pentru concedii si indemnizatii		500	500	500		500	700				
			20			TITLUL II BUNURI SI SERVICII		372.000	46.000	286.204	39.530	246.674	5.921				
			20 01			Bunuri si servicii		321.000	41.000	285.769	39.095	246.674	5.486				
			20 01	01		Furnituri de birou		1.000		24.801	23.451	1.350	3.453				
			20 01	05		Carburanti si lubrifianti		25.000	25.000								
			20 01	06		Piese de schimb		7.000									
			20 01	08		Posta, telecomunicatii, radio, tv, internet		5.000	1.000	1.246	938	308	993				
			20 01	09		Materiale si prestari de servicii cu caracter functional		280.000	15.000	258.222	14.706	243.516	1.040				
			20 01	30		Alte bunuri si servicii pentru intretinere si functionare		3.000		1.500		1.500					
			20 05			Bunuri de natura obiectelor de inventar		12.000									
			20 05	30		Alte obiecte de inventar		12.000									

Capi- tol	Sub- capi- tol	Pa- ra- graf	Gru- pa / Titlu	Ar- ti- col	Ali- ne- at	Denumire indicator	Credite de angajament	Credite bugetare		Angajamente legale de platit	Plati efectuate	Angajamente legale de platit	Cheltuieli efective
								anuale aprobat la finele perioadei de raportare	trimestriale cumulate				
A							1	3	4	5	6	7=5-6	8
			20	06		Deplasari, detasari, transferari		12.000					
			20	06	01	Deplasari interne, detasari, transferari		12.000					
			20	11		Carti, publicatii si materiale documentare		1.000					
			20	13		Pregatire profesionala		5.000	1.000				
			20	30		Alte cheltuieli		21.000	4.000	435	435		435
			20	30	30	Alte cheltuieli cu bunuri si servicii		21.000	4.000	435	435		435
			51			TITLUL VI TRANSFERURI INTRE UNITATI ALE ADMINISTRATIEI PUBLICE		13.882.000	3.740.000	13.882.000	2.995.000	10.887.000	2.995.000
			51	01		Transferuri curente		13.882.000	3.740.000	13.882.000	2.995.000	10.887.000	2.995.000
6500	02		51	01	01	Transferuri catre institutiile publice		226.471.000	69.269.000	199.134.588	59.280.587	139.854.001	59.663.767
6502			01			Partea III-a CHELTUIELI SOCIAL-CULTURALE INVATAMANT		139.638.000	42.336.000	125.300.491	37.813.812	87.486.679	40.341.839
			01			CHELTUIELI CURENTE		139.638.000	42.336.000	125.300.491	37.813.812	87.486.679	40.341.839
			10			TITLUL I CHELTUIELI DE PERSONAL		114.761.000	32.602.000	114.761.000	32.436.657	82.324.343	32.849.010
			10	01		Cheltuieli salariale in bani		92.471.500	26.489.060	92.471.500	26.421.715	66.049.785	26.816.709
			10	01	01	Salarii de baza		85.604.350	24.466.650	85.604.350	24.418.994	61.185.356	24.505.080
			10	01	05	Sporuri pentru conditii de munca		24.000	9.130	24.000	9.041	14.959	7.566
			10	01	06	Alte sporuri		549.200	140.190	549.200	134.119	415.081	135.605
			10	01	10	Fond pentru posturi ocupate prin cumul		74.000	25.660	74.000	25.172	48.828	28.502
			10	01	11	Fond aferent platii cu ora		6.208.950	1.847.430	6.208.950	1.834.389	4.374.561	2.139.956
			10	01	13	Indemnizatii de delegare		3.000		3.000		3.000	
			10	01	30	Alte drepturi salariale in bani		8.000		8.000		8.000	
			10	03		Contributii		22.289.500	6.112.940	22.289.500	6.014.942	16.274.558	6.032.301
			10	03	01	Contributii de asigurari sociale de stat		15.393.450	4.206.760	15.393.450	4.192.237	11.201.213	4.258.415

Capi- tol	Sub- capi- tol	Pa- ra- graf	Gru- pa / Titlu	Ar- ti- col	Ali- ne- at	Denumire indicator	Credite de angajament	Credite bugetare			Angajamente legale	Plati efectuate	Angajamente legale de platit	Cheltuieli efective
								anuale aprobat la finele perioadei de raportare	2	3				
<b>A</b>							<b>1</b>	<b>3</b>			<b>5</b>	<b>6</b>	<b>7=5-6</b>	<b>8</b>
10	03	02				Contributii de asigurari de somaj		575.150	147.960	575.150	128.220	446.930	129.852	
10	03	03				Contributii de asigurari sociale de sanatate		4.949.100	1.388.480	4.949.100	1.374.638	3.574.462	1.396.294	
10	03	04				Contributii de asigurari pentru accidente de munca si boli profesionale		326.700	70.120	326.700	45.067	281.633	45.519	
10	03	06				Contributii pentru concedii si indemnizatii		1.045.100	299.620	1.045.100	274.780	770.320	202.221	
20						TITLUL II BUNURI SI SERVICII		21.721.000	8.253.000	8.076.670	4.992.116	3.084.554	7.108.021	
20	01					Bunuri si servicii		16.276.840	5.552.040	6.440.463	3.707.794	2.732.669	6.266.519	
20	01	01				Furnituri de birou		327.000	25.150	18.101	16.170	1.931	34.248	
20	01	02				Materiale pentru curatenie		540.350	31.850	27.074	20.157	6.917	101.602	
20	01	03				Incalzit, iluminat si forta motrica		9.190.120	4.233.510	4.839.812	2.627.704	2.212.108	4.616.539	
20	01	04				Apa, canal si salubritate		2.040.950	447.890	602.777	430.127	172.650	510.680	
20	01	05				Carburanti si lubrifianti		65.000	6.100	20.223	5.985	14.238	23.984	
20	01	06				Piese de schimb		36.000	900	2.815	815	2.000	4.426	
20	01	07				Transport		105.000	36.770	14.200	13.790	410	15.376	
20	01	08				Posta, telecomunicatii, radio, tv, internet		573.710	139.170	132.659	116.251	16.408	133.314	
20	01	09				Materiale si prestari de servicii cu caracter functional		1.126.130	193.180	293.300	179.751	113.549	287.867	
20	01	30				Alte bunuri si servicii pentru intretinere si functionare		2.272.580	437.520	489.502	297.044	192.458	538.483	
20	02					Reparatii curente		4.253.000	2.253.000	1.364.225	1.079.799	284.426	4.09.891	
20	03					Hrana		28.000	7.300	7.202	7.202		7.202	
20	03	01				Hrana pentru oameni		28.000	7.300	7.202	7.202		7.202	
20	04					Medicamente si materiale sanitare		4.400					45	





Capi- tol	Sub- capi- tol	Pa- ra- graf	Gru- pa / Titlu	Ar- ti- col	Ali- ne- at	Denumire indicator	Credite de angajament	Credite bugetare			Angajamente legale	Plati efectuate	Angajamente legale de platit	Cheltuieli efective	
								anuale aprobat la finele perioadei de raportare	2	3					4
A							B	1	2	3	4	5	6	7=5-6	8
6602	59	01				Burse	1.000.000	540.000	306.821	306.821	306.821	306.821	306.821	306.821	306.821
						SANATAE	12.153.000	4.132.000	12.024.215	12.024.215	12.024.215	12.024.215	12.024.215	12.024.215	12.024.215
	01					CHELTUIELI CURENTE	12.153.000	4.132.000	12.024.215	12.024.215	12.024.215	12.024.215	12.024.215	12.024.215	12.024.215
	10					TITLUL I CHELTUIELI DE PERSONAL	5.127.000	1.588.000	5.127.000	5.127.000	5.127.000	5.127.000	5.127.000	5.127.000	5.127.000
	10	01				Cheltuieli salariale in bani	4.179.000	1.302.000	4.179.000	4.179.000	4.179.000	4.179.000	4.179.000	4.179.000	4.179.000
	10	01	01			Salarii de baza	3.877.000	1.200.000	3.877.000	3.877.000	3.877.000	3.877.000	3.877.000	3.877.000	3.877.000
	10	01	05			Sporuri pentru conditii de munca	300.000	100.000	300.000	300.000	300.000	300.000	300.000	300.000	300.000
	10	01	06			Alte sporuri	1.000	1.000	1.000	1.000	1.000	1.000	1.000	1.000	1.000
	10	01	13			Indemnitatii de delegare	1.000	1.000	1.000	1.000	1.000	1.000	1.000	1.000	1.000
	10	03				Contributii	948.000	286.000	948.000	948.000	948.000	948.000	948.000	948.000	948.000
	10	03	01			Contributii de asigurari sociale de stat	700.000	200.000	700.000	700.000	700.000	700.000	700.000	700.000	700.000
	10	03	02			Contributii de asigurari de somaj	20.000	8.000	20.000	20.000	20.000	20.000	20.000	20.000	20.000
	10	03	03			Contributii de asigurari sociale de sanatate	200.000	70.000	200.000	200.000	200.000	200.000	200.000	200.000	200.000
	10	03	04			Contributii de asigurari pentru accidente de munca si boli profesionale	8.000	3.000	8.000	8.000	8.000	8.000	8.000	8.000	8.000
	10	03	06			Contributii pentru concedii si indemnitatii	20.000	5.000	20.000	20.000	20.000	20.000	20.000	20.000	20.000
	20					TITLUL II BUNURI SI SERVICII	156.000	59.000	27.215	27.215	27.215	27.215	27.215	27.215	27.215
	20	01				Bunuri si servicii	85.000	32.000	21.158	21.158	21.158	21.158	21.158	21.158	21.158
	20	01	01			Furnituri de birou	6.000								
	20	01	02			Materiale pentru curatenie	2.000								
	20	01	03			Incalzit, iluminat si forta motrica	11.000	7.000	6.740	6.740	6.740	6.740	6.740	6.740	6.740
	20	01	04			Apa, canal si salubritate	2.000	1.000	600	600	600	600	600	600	600
	20	01	05			Carburanti si lubrifianti	5.000	1.000							

Capi- tol	Sub- capi- tol	Pa- ra- graf	Gru- pa / Titlu	Ar- ti- col	Ali- ne- at	Denumire indicator	Credite de angajament	Credite bugetare		Angajamente legale de platit	Plati efectuate	Angajamente legale de platit	Cheltuieli efective
								anuale aprobat la finele perioadei de raportare	trimestriale cumulate				
A			B			1	2	3	4	5	6	7=5-6	8
	20	01	06			Piese de schimb	1.000	1.000					
	20	01	08			Posta, telecomunicatii, radio, tv, internet	11.000	3.000	2.554	2.554	2.554	2.554	2.554
	20	01	09			Materiale si prestari de servicii cu caracter functional	21.000	6.000	4.698	4.698	4.698	4.698	4.888
	20	01	30			Alte bunuri si servicii pentru intretinere si functionare	26.000	13.000	6.566	6.566	6.566	6.566	6.920
	20	04				Medicamente si materiale sanitare	32.000	12.000					15.110
	20	04	01			Medicamente	16.000	6.000					7.627
	20	04	02			Materiale sanitare	16.000	6.000					7.483
	20	05				Bunuri de natura obiectelor de inventar	9.000						
	20	05	30			Alte obiecte de inventar	9.000						
	20	06				Deplasari, detasari, transferari	4.000	2.000	1.144	1.144	1.144	1.144	1.144
	20	06	01			Deplasari interne, detasari, transferari	4.000	2.000	1.144	1.144	1.144	1.144	1.144
	20	11				Carti, publicatii si materiale documentare	2.000	2.000	432	432	432	432	432
	20	13				Pregatire profesionala	2.000	1.000	884	884	884	884	884
	20	14				Protectia muncii	7.000						
	20	30				Alte cheltuieli	15.000	10.000	3.597	3.597	3.597	3.597	602
	20	30	30			Alte cheltuieli cu bunuri si servicii	15.000	10.000	3.597	3.597	3.597	3.597	1.801
	51					TITLUL VI TRANSFERURI INTRE UNITATI ALE ADMINISTRATIEI PUBLICE	6.870.000	2.485.000	6.870.000	6.870.000	6.870.000	6.870.000	1.639.162
	51	01				Transferuri curente	6.870.000	2.485.000	6.870.000	6.870.000	6.870.000	6.870.000	1.639.162
	51	01	39			Transferuri din bugetele locale pentru finantarea unitatilor de asistenta sociala si medico-sociale	920.000	285.000	920.000	920.000	920.000	920.000	80.319



Capi- tol	Sub- capi- tol	Pa- ra- graf	Gru- pa / Titlu	Ar- ti- col	Ali- ne- at	Denumire indicator	Credite de angajament	Credite bugetare		Angajamente bugetare	Angajamente legale	Plati efectuate	Angajamente legale de platit	Cheltuieli efective
								anuale aprobate la finele perioadei de raportare	trimestriale cumulate					
A			B			1	2	3	4	5	6	7=5-6	8	
6702			51	01	46	Transferuri din bugetele locale pentru finantarea cheltuielilor curente din domeniul sanatatii		5.950.000	2.200.000	5.950.000	5.950.000	1.558.843	4.391.157	1.558.843
						CULTURA, RECREERE SI RELIGIE		34.690.000	10.774.000	26.503.156	26.503.156	8.063.076	18.440.080	5.775.115
			01			CHELTUIELI CURENTE		34.690.000	10.774.000	26.503.156	26.503.156	8.063.076	18.440.080	5.775.115
			20			TITLUL II BUNURI SI SERVICII		13.439.000	3.429.000	5.252.156	5.252.156	2.425.055	2.827.101	2.455.982
			20	01		Bunuri si servicii		10.632.000	2.647.000	4.418.457	4.418.457	2.122.297	2.296.160	2.100.465
			20	01	02	Materiale pentru curatenie		28.000	28.000	11.749	11.749	11.749		
			20	01	03	Incalzit, iluminat si forta motrica		904.000	500.000	402.216	402.216	402.108	108	358.133
			20	01	04	Apa, canal si salubritate		320.000	80.000	46.253	46.253	46.253		31.759
			20	01	08	Posta, telecomunicatii, radio, tv, internet		8.000	2.000	874	874	874		874
			20	01	09	Materiale si prestari de servicii cu caracter functional		9.135.000	2.000.000	3.944.185	3.944.185	1.651.071	2.293.114	1.695.376
			20	01	30	Alte bunuri si servicii pentru intretinere si functionare		237.000	37.000	13.180	13.180	10.242	2.938	14.323
			20	02		Reparatii curente		1.005.000	260.000	576.246	576.246	50.863	525.383	205.034
			20	05		Bunuri de natura obiectelor de inventar		362.000	162.000	97.581	97.581	94.260	3.321	
			20	05	30	Alte obiecte de inventar		362.000	162.000	97.581	97.581	94.260	3.321	
			20	30		Alte cheltuieli		1.440.000	360.000	159.872	159.872	157.635	2.237	150.483
			20	30	30	Alte cheltuieli cu bunuri si servicii		1.440.000	360.000	159.872	159.872	157.635	2.237	150.483
			51			TITLUL VI TRANSFERURI INTRE UNITATI ALE ADMINISTRATIEI PUBLICE		12.178.000	4.298.000	12.178.000	12.178.000	3.319.133	8.858.867	3.319.133
			51	01		Transferuri curente		12.178.000	4.298.000	12.178.000	12.178.000	3.319.133	8.858.867	3.319.133
			51	01	01	Transferuri catre institutiile publice		12.178.000	4.298.000	12.178.000	12.178.000	3.319.133	8.858.867	3.319.133
			59			TITLUL XI ALTE CHELTUIELI		9.073.000	3.047.000	9.073.000	9.073.000	2.318.888	6.754.112	

Capi- tol	Sub- capi- tol	Pa- ra- graf	Ar- ti- col	Ali- ne- at	Denumire indicator	Credite de angajament	Credite bugetare		Angajamente legale	Plati efectuate	Angajamente legale de platit	Cheltuieli efective
							anuale aprobate la finele perioadei de raportare	trimestriale cumulate				
A				B	1	2	3	4	5	6	7=5-6	8
	59	11			Asociatii si fundatii		8.285.000	2.850.000	8.285.000	2.269.700	6.015.300	
	59	12			Sustinerea cultelor		788.000	197.000	788.000	49.188	738.812	
6802					ASIGURARI SI ASISTENTA SOCIALA		39.990.000	12.027.000	35.306.726	10.449.970	24.856.756	10.562.662
	01				CHELTUIELI CURENTE		39.990.000	12.027.000	35.306.726	10.449.970	24.856.756	10.562.662
	10				TITLUL I CHELTUIELI DE PERSONAL		13.440.000	3.990.000	13.440.000	3.773.348	9.666.652	3.782.984
	10	01			Cheltuieli salariale in bani		11.115.000	3.255.600	11.115.000	3.099.231	8.015.769	3.088.756
	10	01	01		Salarii de baza		10.697.000	3.156.600	10.697.000	3.020.133	7.676.867	3.010.905
	10	01	05		Sporuri pentru conditii de munca		301.000	64.000	301.000	56.392	244.608	58.368
	10	01	06		Alte sporuri		45.000	11.000	45.000	4.853	40.147	1.878
	10	01	10		Fond pentru posturi ocupate prin cumul		25.000	4.000	25.000	744	24.256	447
	10	01	30		Alte drepturi salariale in bani		47.000	20.000	47.000	17.109	29.891	17.158
	10	03			Contributii		2.325.000	734.400	2.325.000	674.117	1.650.883	694.228
	10	03	01		Contributii de asigurari sociale de stat		1.649.000	511.000	1.649.000	487.355	1.161.645	486.763
	10	03	02		Contributii de asigurari de somaj		52.000	22.500	52.000	15.281	36.719	15.275
	10	03	03		Contributii de asigurari sociale de sanatate		571.000	177.000	571.000	160.515	410.485	160.427
	10	03	04		Contributii de asigurari pentru accidente de munca si boli profesionale		19.500	8.000	19.500	5.264	14.236	5.254
	10	03	06		Contributii pentru concedii si indemnizatii		33.500	15.900	33.500	5.702	27.798	26.509
	20				TITLUL II BUNURI SI SERVICII		6.397.000	1.797.000	1.713.726	1.257.395	456.331	1.415.351
	20	01			Bunuri si servicii		2.650.900	834.360	697.272	602.953	94.319	595.669
	20	01	01		Furnituri de birou		24.000	7.700	7.168	3.536	3.632	4.765
	20	01	02		Materiale pentru curatenie		78.000	22.160	18.366	10.825	7.541	21.080
	20	01	03		Incalzit, iluminat si forta motrica		471.900	215.500	238.297	185.070	53.227	168.219

Capi- tol	Sub- capi- tol	Pa- ra- graf	Gru- pa / Titlu	Ar- ti- col	Ali- ne- at	Denumire indicator	Credite de angajament	Credite bugetare			Angajamente legale	Plati efectuate	Angajamente legale de platit	Cheltuieli efective
								anuale aprobrate la finele perioadei de raportare	trimestriale cumulate					
A						B	1	2	3	4	5	6	7=5-6	8
	20	01	04			Apa, canal si salubritate		138.000	32.500	42.878	42.878	29.690	13.188	28.002
	20	01	05			Carburanti si lubrifianti		45.000	10.000	7.285	7.285	7.285		9.163
	20	01	06			Piese de schimb		5.500	2.500	602	602	102	500	102
	20	01	07			Transport		784.000	200.000	186.240	186.240	186.240		186.240
	20	01	08			Posta, telecomunicatii, radio, tv, internet		44.000	14.700	12.843	12.843	9.972		10.025
	20	01	09			Materiale si prestari de servicii cu caracter functional		840.500	249.700	99.272	99.272	94.676	4.596	101.804
	20	01	30			Alte bunuri si servicii pentru intretinere si functionare		220.000	79.600	84.321	84.321	75.557	8.764	66.269
	20	02				Reparatii curente		54.000	15.000	20.000	20.000	477	19.523	1.703
	20	03				Hrana		3.290.000	854.200	817.439	817.439	593.757	223.682	756.117
	20	03	01			Hrana pentru oameni		3.290.000	854.200	817.439	817.439	593.757	223.682	756.117
	20	04				Medicamente si materiale sanitare		28.500	7.340	5.814	5.814	5.814		7.084
	20	04	01			Medicamente		25.000	5.380	5.375	5.375	5.375		6.586
	20	04	02			Materiale sanitare		3.500	1.960	439	439	439		498
	20	05				Bunuri de natura obiectelor de inventar		132.000	16.900	22.927	22.927	3.639	19.288	8.067
	20	05	01			Uniforme si echipament		30.000						
	20	05	03			Lenjerie si accesorii de pat		22.000						
	20	05	30			Alte obiecte de inventar		80.000	16.900	17.927	17.927	3.639	14.288	7.588
	20	06				Deplasari, detasari, transferari		1.000	1.000					
	20	06	01			Deplasari interne, detasari, transferari		1.000	1.000					
	20	11				Carti, publicatii si materiale documentare		8.000	5.400	1.898	1.898	1.898		1.898
	20	13				Pregatire profesionala		24.000	6.000	3.100	3.100	940	2.160	1.540
	20	14				Protectia muncii		12.600	2.600	1.140	1.140	1.042	98	1.063



Capi- tol	Sub- capi- tol	Pa- ra- graf	Gru- pa / Titlu	Ar- ti- col	Ali- ne- at	Denumire indicator	Credite de angajament	Credite bugetare			Angajamente legale	Plati efectuate	Angajamente legale de platit	Cheltuieli efective	
								anuale aprobate la finele perioadei de raportare	trimestriale cumulate						
A				B				1	2	3	4	5	6	7=5-6	8
			20 30	30		Alte cheltuieli		196.000	54.200	144.136	46.875	97.261	42.210		
			20 30	03		Prime de asigurare non-viata		11.000	3.000	1.539	1.539		1.539		
			20 30	30		Alte cheltuieli cu bunuri si servicii		185.000	51.200	142.597	45.336	97.261	40.671		
			51			TITLUL VI TRANSFERURI INTRE UNITATI ALE ADMINISTRATIEI PUBLICE		4.819.000	1.840.000	4.819.000	1.481.923	3.337.077	1.481.923		
			51 01	01		Transferuri curente		4.819.000	1.840.000	4.819.000	1.481.923	3.337.077	1.481.923		
			51 01	01		Transferuri catre institutiile publice		3.626.000	1.256.000	3.626.000	1.133.332	2.492.668	1.133.332		
			51 01	39		Transferuri din bugetele locale pentru finantarea unitatilor de asistenta sociala si medico-sociale		1.193.000	584.000	1.193.000	348.591	844.409	348.591		
			57			TITLUL VIII ASISTENTA SOCIALA		13.593.000	3.950.000	13.593.000	3.547.784	10.045.216	3.614.156		
			57 02	02		Ajutoare sociale		13.593.000	3.950.000	13.593.000	3.547.784	10.045.216	3.614.156		
			57 02	01		Ajutoare sociale in numerar		12.983.000	3.690.000	12.983.000	3.496.847	9.486.153	3.563.219		
			57 02	02		Ajutoare sociale in natura		610.000	260.000	610.000	50.937	559.063	50.937		
			59			TITLUL XI ALTE CHELTUIELI		1.741.000	450.000	1.741.000	389.520	1.351.480	268.248		
			59 11	11		Asociatii si fundatii		1.741.000	450.000	1.741.000	389.520	1.351.480	268.248		
7000	02					Partea IV-a SERVICII SI DEZVOLTARE PUBLICA, LOCUINTE, MEDIU SI APE		53.561.000	15.010.000	32.054.395	6.966.863	25.087.532	15.277.672		
7002			01			LOCUINTE, SERVICII SI DEZVOLTARE CHELTUIELI CURENTE		23.826.000	5.594.000	9.946.012	5.191.812	4.754.200	4.665.860		
			10			TITLUL I CHELTUIELI DE PERSONAL		121.000	33.000	121.000	27.177	93.823	28.045		
			10 01	01		Cheltuieli salariale in bani		100.000	26.500	100.000	22.341	77.659	22.895		
			10 01	01		Salarii de baza		99.500	26.000	99.500	22.341	77.159	22.895		
			10 01	13		Indemnizatii de delegare		500	500	500	500	500	500		
			10 03	03		Contributii		21.000	6.500	21.000	4.836	16.164	5.150		
			10 03	01		Contributii de asigurari sociale de									

Capi- tol	Sub- capi- tol	Pa- ra- graf	Gru- pa / Titlu	Ar- ti- col	Ali- ne- at	Denumire indicator	Credite de angajament	Credite bugetare		Angajamente bugetare	Angajamente legale	Plati efectuate	Angajamente legale de platit	Cheltuieli efective
								anuale aprobate la finele perioadei de raportare	trimestriale cumulate					
A						B	1	2	3	4	5	6	7=5-6	8
						stat		15.000	4.000	15.000	15.000	3.531	11.469	3.618
	10	03	02			Contributii de asigurari de somaj		500	500	500	500	111	389	114
	10	03	03			Contributii de asigurari sociale de sanatate		5.000	1.500	5.000	5.000	1.161	3.839	1.190
	10	03	04			Contributii de asigurari pentru accidente de munca si boli profesionale		200	200	200	200	33	167	34
	10	03	06			Contributii pentru concedii si indemnizatii		300	300	300	300		300	194
	20					TITLUL II BUNURI SI SERVICII		20.912.000	4.761.000	7.032.012	7.032.012	4.721.640	2.310.372	3.994.820
	20	01				Bunuri si servicii		15.019.000	3.854.000	5.409.735	5.409.735	3.833.833	1.575.902	3.750.549
	20	01	04			Apa, canal si salubritate		205.000	10.000	2.569	2.569	2.368	201	2.569
	20	01	09			Materiale si prestari de servicii cu caracter functional		14.610.000	3.833.000	5.402.925	5.402.925	3.827.224	1.575.701	3.727.316
	20	01	30			Alte bunuri si servicii pentru intretinere si functionare		204.000	11.000	4.241	4.241	4.241		20.664
	20	02				Reparatii curente		2.293.000	163.000	330.498	330.498	158.346	172.152	49.354
	20	05				Bunuri de natura obiectelor de inventar		1.000.000	84.000	497.551	497.551	79.555	417.996	
	20	05	30			Alte obiecte de inventar		1.000.000	84.000	497.551	497.551	79.555	417.996	
	20	30				Alte cheltuieli		2.600.000	660.000	794.228	794.228	649.906	144.322	194.917
	20	30	30			Alte cheltuieli cu bunuri si servicii		2.600.000	660.000	794.228	794.228	649.906	144.322	194.917
	55					TITLUL VII ALTE TRANSFERURI		2.793.000	800.000	2.793.000	2.793.000	442.995	2.350.005	642.995
	55	01				A. Transferuri interne		2.793.000	800.000	2.793.000	2.793.000	442.995	2.350.005	642.995
	55	01	18			Alte transferuri curente interne		2.793.000	800.000	2.793.000	2.793.000	442.995	2.350.005	642.995
7402						PROTECTIA MEDIULUI		29.735.000	9.416.000	22.108.383	22.108.383	1.775.051	20.333.332	10.611.812
	01					CHELTUIELI CURENTE		24.125.000	6.516.000	16.498.383	16.498.383	1.775.051	14.723.332	10.611.812
	20					TITLUL II BUNURI SI SERVICII		19.115.000	5.007.000	11.488.383	11.488.383	1.775.051	9.713.352	10.611.812





Capi- tol	Sub- capitol	Pa- ra- graf	Gru- pa / Titlu	Ar- ti- col	Ali- ne- at	Denumire indicator	Credite de angajament	Credite bugetare			Angajamente legale	Plati efectuate	Angajamente legale de platit	Cheltuieli efective
								anuale aprobrate la finele perioadei de raportare	2	3				
A						B	1	2	3	4	5	6	7=5-6	8
						de pret si tarif		25.000.000	23.500.000	25.000.000	25.000.000	15.700.000	9.300.000	
			79			OPERATIUNI FINANCIARE		800.000	200.000	800.000	800.000	198.306	601.694	
			81			TITLUL XVII RAMBURSARI DE CREDITE		800.000	200.000	800.000	800.000	198.306	601.694	
			81	02		Rambursari de credite interne		800.000	200.000	800.000	800.000	198.306	601.694	
			81	02	05	Rambursari de credite aferente datoriei publice interne locale		800.000	200.000	800.000	800.000	198.306	601.694	
8402			01			TRANSPORTURI		50.123.000	15.882.000	29.363.232	29.363.232	8.858.243	20.504.989	8.346.109
			20			CHELTUIELI CURENTE		40.663.000	11.152.000	19.903.232	19.903.232	8.858.243	11.044.989	8.346.109
			20			TITLUL II BUNURI SI SERVICII		22.663.000	2.652.000	1.903.232	1.903.232	1.692.822	210.410	1.180.688
			20	01		Bunuri si servicii		1.587.000	550.000	183.865	183.865	166.478	17.387	224.253
			20	01	09	Materiale si prestari de servicii cu caracter functional		1.387.000	500.000	183.865	183.865	166.478	17.387	145.536
			20	01	30	Alte bunuri si servicii pentru intretinere si functionare		200.000	50.000					78.717
			20	02		Reparatii curente		20.974.000	2.000.000	1.719.367	1.719.367	1.526.344	193.023	956.435
			20	05		Bunuri de natura obiectelor de inventar		102.000	102.000					
			20	05	30	Alte obiecte de inventar		102.000	102.000					
			40			TITLUL IV SUBVENTII		18.000.000	8.500.000	18.000.000	18.000.000	7.165.421	10.834.579	7.165.421
			40	03		Subventii pentru acoperirea diferentelor de pret si tarif		18.000.000	8.500.000	18.000.000	18.000.000	7.165.421	10.834.579	7.165.421
			79			OPERATIUNI FINANCIARE		9.460.000	4.730.000	9.460.000	9.460.000	9.460.000	9.460.000	
			81			TITLUL XVII RAMBURSARI DE CREDITE		9.460.000	4.730.000	9.460.000	9.460.000	9.460.000	9.460.000	
			81	02		Rambursari de credite interne		9.460.000	4.730.000	9.460.000	9.460.000	9.460.000	9.460.000	
			81	02	05	Rambursari de credite aferente datoriei publice interne locale		9.460.000	4.730.000	9.460.000	9.460.000	9.460.000	9.460.000	
						excedent/deficit - sect funct						23.266.583		

*[Handwritten signature]*

Conducator compartimentului  
finanțar-contabil

*[Handwritten signature]*

Conducatorul institutiei  
Municipal Galati



**CONTUL DE EXECUTIE AL BUGETULUI LOCAL - VENITURI  
SECTIUNEA DE DEZVOLTARE  
31.03.2016**

Pag. 1 -lei-

Capi-Sub- tol capi- tol graf	Sub- ra- pa / titlu col at	Ar- ti- col	Ali- ne- at	Denumire indicator	Prevederi bugetare		Drepturi constatate din anii precedenti	Drepturi constatate din anul curent	Incasari realizate	Stingeri pe alte cai decat incasari	Drepturi constatate de incasat	
					anuale aprobate la finele perioadei de raportare	Prevederi bugetare trimestriale cumulate						
A				B	1	2	3=4+5	4	5	6	7	8=3-6-7
0001	02			TOTAL VENITURI-BUGET LOCAL	57.645.000	22.518.000	8.534.997	29.752.000	8.822.866	6.368.902	23.095.229	
0002				I. VENITURI CURENTE	27.989.000	5.440.000	241.252	1.287.026	1.435.783		92.495	
2900				C. VENITURI NEFISCALE	27.989.000	5.440.000	241.252	1.287.026	1.435.783		92.495	
3300				C2. VANZARI DE BUNURI SI SERVICII	27.989.000	5.440.000	241.252	1.287.026	1.435.783		92.495	
3602				DIVERSE VENITURI	1.080.000	270.000	241.252	1.287.026	1.435.783		92.495	
07				Varsaminte din amortizarea mijloacelor fixe			241.252	139.216	287.973		92.495	
32				Sume provenite din finantarea bugetara a anilor precedenti	1.080.000	270.000	1.147.810	1.147.810	1.147.810			
02				Sume provenite din finantarea bugetara a anilor precedenti, aferente sectiunii de dezvoltare	1.080.000	270.000	1.147.810	1.147.810	1.147.810			
3702				TRANSFERURI VOLUNTARE, ALTELE DECAT SUBVENTIILE	26.909.000	5.170.000						
04				Varsaminte din sectiunea de functionare	26.909.000	5.170.000						
3900	02			II. VENITURI DIN CAPITAL	356.000	90.000	354.232	1.126.455	1.045.047		4.35.640	
3902				VENITURI DIN VALORIFICAREA UNOR BUNURI	356.000	90.000	354.232	1.126.455	1.045.047		4.35.640	
01				Venituri din valorificarea unor bunuri ale institutiilor publice					-51		51	
03				Venituri din vanzarea locuintelor construite din fondurile statului	46.000	12.000			176.154		18.521	
07				Venituri din vanzarea unor bunuri apartinand domeniului privat al statului sau al unitatilor administrative-teritoriale								
10				Depozite speciale pentru constructii de	296.000	74.000	916.716	916.716	804.734		111.982	



Capi-Sub-categorii-grupa/Articol grafic	A			Denumire indicator	Prevederi bugetare anuale aprobate la finele perioadei de raportare	Prevederi bugetare trimestriale cumulate	Drepturi constatate			Incasari realizate	Stingeri pe alte cai decat incasari	Drepturi constatate de incasat
	1	2	3=4+5				Total, din care:	din anii precedenti	din anul curent			
3902 10				B	14.000	4.000	369.296	354.232	15.064	64.210		305.086
4100 02				locuinte	4.000.000	3.000.000	5.478.889	1.193.693	4.285.196	1.347.842	92.844	4.038.203
4200				IV. SUBVENTII								
				SUBVENTII DE LA ALTE NIVELE ALE								
				ADMINISTRATIEI PUBLICE	4.000.000	3.000.000	5.478.889	1.193.693	4.285.196	1.347.842	92.844	4.038.203
4202				SUBVENTII DE LA BUGETUL DE STAT	4.000.000	3.000.000	5.478.889	1.193.693	4.285.196	1.347.842	92.844	4.038.203
20				Subventii de la bugetul de stat catre								
				bugetele locale necesare sustinerii								
				derularii proiectelor finantate din								
				fonduri externe nerambursabile(FEN)								
69				postaderare	3.998.500	2.998.500	5.478.889	1.193.693	4.285.196	1.347.842	92.844	4.038.203
				Subventii de la bugetul de stat catre								
				bugetele locale necesare sustinerii derularii								
				proiectelor finantate din fonduri externe								
				nerambursabile (FEN) postaderare, aferente								
				perioadei de programare 2014-2020	1.500	1.500						
4502				SUME PRIMITE DE LA UE/ALTI DONATORI								
				IN CONTUL PLATILOR EFECTUATE SI								
				PREFINANTARI	25.291.500	13.979.500	29.799.143	6.745.820	23.053.323	4.994.194	6.276.058	18.528.891
01				Fondul european de Dezvoltare Regionala	17.991.500	10.154.500	21.918.904	2.560.804	19.358.100	2.748.378	2.565.685	16.604.841
01				Sume primite in contul platilor								
				efectuate in anul curent			2.553.307	2.553.307			2.553.307	
02				Sume primite in contul platilor	17.991.500	10.154.500	19.365.597	7.497	19.358.100	2.748.378	12.378	16.604.841
				efectuate in anii anteriori	7.300.000	3.825.000	7.636.729	3.975.286	3.661.443	2.212.036	3.500.643	1.924.050
02				Fondul Social European								
01				Sume primite in contul platilor								
				efectuate in anul curent			3.292.582	3.292.582			3.292.582	

Capi-Sub- tol capi- tol graf	Sub- ra- pa / Titlu col at	Ar- ti- ne- at	Denumire indicator	Prevederi bugetare anuale aprobrate la finele perioadei de raportare		Prevederi bugetare trimestriale cumulate	Drepturi constatate			Incasari realizate	Stingeri pe alte cai decat incasari	Drepturi constatate de incasat
				1	2		Total, din care: 3=4+5	4 din anii precedenti	5 din anul curent			
4502	02	02	B									
			Sume primite in contul platilor efectuate in anii anteriori	7.300.000	3.825.000	4.344.147	682.704	3.661.443	2.212.036	208.061	1.924.050	
	05		Fondul European pentru Pescuit			209.730	209.730			209.730		
		01	Sume primite in contul platilor efectuate in anul curent			41.490	41.490			41.490		
		02	Sume primite in contul platilor efectuate in anii anteriori			168.240	168.240			168.240		
		08	Instrumentul European de Vecinatate si Parteneriat			33.780		33.780	33.780			
		02	Sume primite in contul platilor efectuate in anii anteriori			33.780		33.780	33.780			
4802			SUME PRIMITE DE LA UE/ALTI DONATORI IN CONTUL PLATILOR EFECTUATE SI PREFINANTARI									
			AFERENTE CADRULUI FINANCIAR 2014-2020	8.500	8.500							
			Fondul European de Dezvoltare Regionala(FEDR)	8.500	8.500							
		01	Sume primite in contul platilor efectuate in anul curent	8.500	8.500							



Conducatorul compartimentului,  
Finanțelor - contabilitate

Conducator









Capi- tot	Sub- capi- tot	Pa- ra- graf	Gru- pa / Titlu	Ar- ti- col	Ali- ne- at	Denumire indicator	Credite de angajament	Credite bugetare			Angajamente legale	Plati efectuate	Angajamente legale de platit	Cheltuieli efective
								anuale aprobate la finele perioadei de raportare	trimestriale cumulate					
A						B	I	2	3	4	5	6	7=5-6	8
6500	02					Partea III-a CHELTUIELI SOCIAL-CULTURALE	44.583.328	13.718.000	8.655.000	8.870.453	1.162.728	7.707.725	6.433.321	
6502						INVATAMANT	17.844.128	1.528.000	875.000	597.439	85.718	511.721	2.944.913	
	01					CHELTUIELI CURENTE	4.000	4.000	4.000	2.640	2.640		1.171.985	
	56					TITLUL VIII PROIECTE CU FINANTARE DIN FONDURI EXTERNE NERAMBURSABILE (FEN)								
	56	01				POSTADERARE	4.000	4.000	4.000	2.640	2.640		1.171.985	
						Programe din Fondul European de Dezvoltare Regionala (FEDR)	4.000	4.000	4.000	2.640	2.640		1.171.985	
	56	01	01			Finantarea nationala							164.702	
	56	01	02			Finantarea externa nerambursabila							742.316	
	56	01	03			Cheltuieli neeligibile	4.000	4.000	4.000	2.640	2.640		264.967	
	70					CHELTUIELI DE CAPITAL	17.840.128	1.524.000	871.000	594.799	83.078	511.721	1.772.928	
	71					TITLUL XIII ACTIVE NEFINANCIARE	17.840.128	1.524.000	871.000	594.799	83.078	511.721	1.772.928	
	71	01				Active fixe	17.834.628	1.518.500	865.500	589.797	78.076	511.721	1.772.928	
	71	01	01			Constructii	17.425.128	1.089.000	665.000	584.465	72.744	511.721	1.489.781	
	71	01	02			Masini, echipamente si mijloace de transport							61.927	
	71	01	03			Mobilier, aparatura birou si alte active corporale							103.342	
	71	01	30			Alte active fixe								
						(inclusiv reparatii capitale)	409.500	429.500	200.500	5.332	5.332		117.878	
	71	03				Reparatii capitale aferente activelor fixe	5.500	5.500	5.500	5.002	5.002		212.855	
6602						SANATATE	344.000	2.862.000	2.204.000	2.527.111	173.902	2.353.209	207.455	
	01					CHELTUIELI CURENTE		2.059.000	1.406.000	2.059.000		2.059.000	207.455	
	51					TITLUL VI TRANSFERURI INTRE UNITATI ALE								



Capi- tol	Sub- capi- tol	Pa- ra- graf	Pa- gru- pa / Titlu col	Ar- ti- col	Ali- ne- at	Denumire indicator	Credite de angajament	Credite bugetare			Angajamente legale	Plati efectuate	Angajamente legale de plati	Cheltuieli efective
								anuale aprobat la finele perioadei de raportare	trimestriale cumulate					
A						B	1	2	3	4	5	6	7=5-6	8
	51	02				ADMINISTRATIEI PUBLICE		2.059.000	1.406.000	2.059.000	2.059.000	2.059.000	2.059.000	
	51	02		28		Transferuri de capital		2.059.000	1.406.000	2.059.000	2.059.000	2.059.000	2.059.000	
						Transferuri din bugetele locale pentru finantarea cheltuielilor de capital din domeniul sanatatii								
	56					TITLUL VIII PROIECTE CU FINANTARE DIN FONDURI EXTERNE NERAMBURSABILE (FEN)		2.059.000	1.406.000	2.059.000	2.059.000	2.059.000	2.059.000	207.455
	56	01				POSTADERARE								207.455
						Programe din Fondul European de Dezvoltare Regionala (FEDR)								207.455
	56	01	01			Finantarea nationala	344.000	803.000	798.000	468.111	468.111	294.209	5.400	
	70					CHELTUIELI DE CAPITAL							5.400	
	71					TITLUL XIII ACTIVE NEFINANCIARE	344.000	803.000	798.000	468.111	468.111	294.209	5.400	
	71	01				Active fixe	344.000	803.000	798.000	468.111	468.111	294.209	5.400	
	71	01	01			Constructii	294.000	678.000	678.000	400.893	400.893	294.209	5.400	
	71	01	30			Alte active fixe								
						(inclusiv reparatii capitale)	50.000	125.000	120.000	67.218	67.218	67.218	5.400	
6702						CULTURA, RECREERE SI RELIGIE	19.991.200	2.452.000	655.000	854.219	854.219	617.937	1.694.525	
	01					CHELTUIELI CURENTE	10.000	210.000	135.000	209.488	209.488	92.253	116.516	
	51					TITLUL VI TRANSFERURI INTRE UNITATI ALE ADMINISTRATIEI PUBLICE		200.000	125.000	200.000	200.000	92.253	107.747	
	51	02				Transferuri de capital		200.000	125.000	200.000	200.000	92.253	107.747	
	51	02		29		Alte transferuri de capital catre instituti publice		200.000	125.000	200.000	200.000	92.253	107.747	
	58					TITLUL X PROIECTE CU FINANTARE DIN FONDURI EXTERNE NERAMBURSABILE		200.000	125.000	200.000	200.000	92.253	107.747	

Capi- tol	Sub- pa- ra- graf	Pa- ra- gra- ful	Ar- ti- col	Ali- ne- at	Denumire indicator	Credite de angajament	Credite bugetare			Angajamente legale	Plati efectuate	Angajamente legale de platit	Cheltuieli efective
							anuale aprobat la finele perioadei de raportare	trimestriale cumulate					
A					B	1	2	3	4	5	6	7=5-6	8
			58	01	CADRULUI FINANCIAR 2014-2020	10.000	10.000	10.000	9.488	9.488	9.488	8.769	
					Programe din Fondul European de Dezvoltare Regionala (FEDR)	10.000	10.000	10.000	9.488	9.488	9.488	8.769	
			58	01	Finantarea nationala	1.500	1.500	1.500	1.423	1.423	1.423	1.315	
			58	01	Finantarea externa nerambursabila	8.500	8.500	8.500	8.065	8.065	8.065	7.454	
			70		CHELTUIELI DE CAPITAL	19.981.200	2.242.000	520.000	644.731	644.731	119.047	1.578.009	
			71		TITLUL XIII ACTIVE NEFINANCIARE	19.981.200	2.242.000	520.000	644.731	644.731	119.047	1.578.009	
			71	01	Active fixe	19.981.200	2.242.000	520.000	644.731	644.731	119.047	1.578.009	
			71	01	Constructii	18.904.200	1.135.000	200.000	469.176	469.176	91.052	1.376.636	
			71	01	Masini, echipamente si mijloace de transport	20.000	20.000	20.000				104.836	
			71	01	Alte active fixe								
					(inclusiv reparatii capitale)	1.057.000	1.087.000	300.000	175.555	175.555	27.995	96.537	
6802					ASIGURARI SI ASISTENTA SOCIALA	6.404.000	6.876.000	4.921.000	4.891.684	4.891.684	666.826	1.581.028	
			01		CHELTUIELI CURENTE	6.244.000	6.589.000	4.744.000	4.651.942	4.651.942	659.175	1.458.837	
			51		TITLUL VI TRANSFERURI INTRE UNITATI ALE ADMINISTRATIEI PUBLICE		345.000		345.000	345.000			
			51	02	Transferuri de capital		345.000		345.000	345.000			
			51	02	Alte transferuri de capital catre institutii publice		345.000		345.000	345.000			
			56		TITLUL VIII PROIECTE CU FINANTARE DIN FONDURI EXTERNE NERAMBURSABILE (FEN)	6.244.000	6.244.000	4.744.000	4.306.942	4.306.942	659.175	1.458.837	
					POSTADERARE								
			56	01	Programe din Fondul European de Dezvoltare Regionala (FEDR)	6.244.000	6.244.000	4.744.000	4.306.942	4.306.942	659.175	1.458.837	
			56	01	Finantarea nationala								

Capi- tol	Sub- capi- tol	Pa- ra- graf	Gru- pa / Titlu	Ar- ti- col	Ali- ne- at	Denumire indicator	Credite de angajament	Credite bugetare		Angajamente legale	Plati efectuate	Angajamente legale de platit	Cheltuieli efective		
								anuale aprobat la finele perioadei de raportare	trimestriale cumulate						
A						B	I	2	3	4	5	6	7=5-6	8	
			56	01	02	Finantarea externa nerambursabila									
			56	01	03	Cheltuieli neeligibile	6.244.000	6.244.000	4.744.000	4.306.942	4.306.942	6.59.175	3.647.767	406.264	
			56	08		Programe Instrumentul European de Vecinatate si Parteneriat(ENP)									
			56	08	01	Finantare nationala								5.690	
			56	08	02	Finantarea externa nerambursabila								474	
			56	08	03	Cheltuieli neeligibile								4.256	
			70			CHELTUIELI DE CAPITAL								960	
			71			TITLUL XIII ACTIVE NEFINANCIARE									
			71	01		Active fixe	160.000	287.000	177.000	239.742	239.742	7.651	232.091	122.191	
			71	01	01	Constructii	160.000	287.000	177.000	239.742	239.742	7.651	232.091	122.191	
			71	01	02	Masini, echipamente si mijloace de transport	160.000	160.000	160.000	153.142	153.142	1.051	152.091	70.907	
			71	01	03	Mobilier, aparatura birou si alte active corporale									
			71	01	30	Alte active fixe (inclusiv reparatii capitale)		127.000	17.000	86.600	86.600	6.600	80.000	8.843	
7000	02					Partea IV-a SERVICII SI DEZVOLTARE PUBLICA, LOCUINTE, MEDIU SI APE	63.464.244	15.478.000	6.549.000	9.334.275	9.334.275	1.847.281	7.486.994	4.708.000	
7002						LOCUINTE, SERVICII SI DEZVOLTARE CHELTUIELI CURENTE	60.234.244	11.833.000	5.181.000	8.117.956	8.117.956	924.162	7.193.794	4.171.157	
			01			TITLUL VIII PROIECTE CU FINANTARE DIN FONDURI EXTERNE NERAMBURSABILE (FEN)		112.000	112.000	1.118	1.118	38	1.080	1.196.250	
			56			POSTADERARE		112.000	112.000	1.118	1.118	38	1.080	1.196.250	
			56	01		Programe din Fondul European de Dezvoltare Regionala (FEDR)		112.000	112.000	1.118	1.118	38	1.080	1.195.482	



Capi- tol	Sub- capi- tol	Pa- ra- graf	Gru- pa / Titlu	Ar- ti- col	Ali- ne- at	Denumire indicator	Credite de angajament	Credite bugetare		Angajamente legale	Plati efectuate	Angajamente legale de platit	Cheltuieli efective	
								anuale aprobat la finele perioadei de raportare	trimestriale cumulate					
A					B		1	2	3	4	5	6	7=5-6	8
			56	01	01	Finantarea nationala								2.543
			56	01	02	Finantarea externa nerambursabila								1.173.997
			56	01	03	Cheltuieli neeligibile	112.000	112.000	112.000	1.118	38	1.080	18.942	
			56	08		Programe Instrumentul European de Vecinatate si Parteneriat(ENP)								768
			56	08	01	Finantare nationala								77
			56	08	02	Finantarea externa nerambursabila								691
			70			CHELTUIELI DE CAPITAL	60.122.244	11.721.000	5.069.000	8.116.838	924.124	7.192.714	2.974.907	
			71			TITLUL XIII ACTIVE NEFINANCIARE	60.122.244	11.721.000	5.069.000	8.116.838	924.124	7.192.714	2.974.907	
			71	01		Active fixe	60.122.244	11.721.000	5.069.000	8.116.838	924.124	7.192.714	2.974.907	
			71	01	01	Constructii	57.692.700	9.082.000	4.108.000	7.536.642	604.095	6.932.547	2.659.421	
			71	01	02	Masini, echipamente si mijloace de transport								36.366
			71	01	03	Mobilier, aparatura birou si alte active corporale								414
			71	01	30	Alte active fixe								
						(inclusiv reparatii capitale)	2.429.544	2.639.000	961.000	580.196	320.029	260.167	278.706	
7402						PROTECTIA MEDIULUI	3.230.000	3.645.000	1.368.000	1.216.319	923.119	293.200	536.843	
			70			CHELTUIELI DE CAPITAL	3.230.000	3.645.000	1.368.000	1.216.319	923.119	293.200	536.843	
			71			TITLUL XIII ACTIVE NEFINANCIARE	3.230.000	3.645.000	1.368.000	1.216.319	923.119	293.200	536.843	
			71	01		Active fixe	3.230.000	3.645.000	1.368.000	1.216.319	923.119	293.200	536.843	
			71	01	01	Constructii	3.230.000	3.645.000	1.368.000	1.216.319	923.119	293.200	536.843	
			71	01	02	Masini, echipamente si mijloace de transport	1.347.000	843.000	223.000	298.319	5.119	293.200	2.469	
			71	01	30	Alte active fixe	1.438.500	2.357.500	1.020.500	918.000	918.000		527.461	
						(inclusiv reparatii capitale)	444.500	444.500	124.500				6.913	



Capi- tol	Sub- capi- tol	Pa- ra- graf	Gru- pa / Titlu	Ar- ti- col	Ali- ne- at	Denumire indicator	Credite de angajament	Credite bugetare		Angajamente legale	Plati efectuate	Angajamente legale de platit	Cheltuieli efective
								anuale aprobat la finele perioadei de raportare	trimestriale cumulate				
			A			B	1	2	3	4	5	6	8
9902	97					excedent/deficit sect dezv		-2.195.000	-2.195.000			1.183.853	

Conducatorul institutiei,

Conducatorul compartimentului  
financiar-contabil





Capi- tol	Sub- capi- tol	Pa- ra- gra- ful	Ar- ti- col	Al- ne- at	Denumire indicator	Prevederi bugetare anuale aprobrate la finele perioadei de raportare		Prevederi bugetare trimestriale cumulate	Drepturi constatate		Incasari realizate	Stingeri pe alte cai decat incasari	Drepturi constatate de incasat
						I	2		Total, din care:	din anii precedenti			
3310	21				B	52.906.000	14.099.000	13.720.596	3.366.307	10.354.289	13.354.400	2.269	363.927
	30				casele de asigurari sociale de sanatate Venituri din contractele incheiate cu directiile de sanatate publica din sume alocate de la bugetul de stat	7.045.000	1.765.000	1.447.541		1.447.541	1.447.541		
	31				Venituri din contractele incheiate cu directiile de sanatate publica din sume alocate din venituri proprii ale Ministerului Sanatatii	760.000	190.000	420.499		420.499	420.499		
	50				Alte venituri din prestari de servicii si alte activitati	742.000	168.000	412.843	144.871	267.972	273.984	23.862	114.997
3510					AMENZI, PENALITATI SI CONFISCARI	120.000	40.000	282.136	260.381	21.755	18.519		263.617
	50				Alte amenzi, penalitati si confiscari	120.000	40.000	282.136	260.381	21.755	18.519		263.617
3610					DIVERSE VENITURI	440.000	136.000	33.431	25.448	7.983	7.923		25.508
	32				Sume provenite din finantarea bugetara a anilor precedenti	5.734		5.734		5.734	5.734		
	03				Sume provenite din finantarea bugetara a anilor precedenti,aferente sectiunii de functionare		136.000	5.734		5.734	5.734		
	50				Alte venituri	440.000		27.697	25.448	2.249	2.189		25.508
3710					TRANSFERURI VOLUNTARE, ALTELE DECAT SUBVENTIILE	-6.230.000	-2.967.000	-94.915	3.285	-98.200	-95.900	985	
	01				Donatii si sponsorizari			5.085	3.285	1.800	4.100	985	
	03				Varsaminte din sectiunea de functionare pentru finantarea sectiunii de dezvoltare a bugetului local								
4010					INCASARI DIN RAMBURSAREA IMPRUMUTURILOR	-6.230.000	-2.967.000	-100.000		-100.000	-100.000		

Capi-Sub- tol capi- ra- pa- graf	Pa- ra- titlu	Ar- Ar- pa- titlu	Ali- ne- at	Denumire indicator	Prevederi bugetare anuale aprobrate la finele perioadei de raportare	Prevederi bugetare trimestriale cumulate	Drepturi constatate			Incasari realizate	Stingeri pe alte cai decat incasari	Drepturi constatate de incasat
							Total, din care:	din anii precedenti	din anul curent			
A				B	1	2	3=4+5	4	5	6	7	8=3-6-7
4010	15			ACORDATE Sume utilizate din excedentul anului precedent pentru efectuarea de cheltuieli			12.500		12.500	12.500		
		01		Sume utilizate de administratiile locale din excedentul anului precedent pentru sectiunea de functionare ALTE OPERATIUNI FINANCIARE			12.500		12.500	12.500		
4110	06			Sume din excedentul anului precedent pentru acoperirea golarilor temporare de casa			7.432.467		7.432.467	7.432.467		
4100	10			IV. SUBVENTII	37.749.000	12.363.000	9.435.218		9.435.218	9.435.218		
4310	09			SUBVENTII DE LA ALTE ADMINISTRATII	37.749.000	12.363.000	9.435.218		9.435.218	9.435.218		
				Subventii pentru institutii publice	31.799.000	10.163.000	7.876.375		7.876.375	7.876.375		
				Subventii din bugetele locale pentru finantarea cheltuielilor curente din domeniul sanatatii	5.950.000	2.200.000	1.558.843		1.558.843	1.558.843		

Conducatorul

Conducatorul compartimentului

Financiar contabil





DETALIEREA CHELTUIELILOR  
INSTITUTII PUBLICE FINANTATE DIN VENITURI PROPRII  
SI SUBVENTII DIN BUGETUL LOCAL  
SECTIUNEA DE FUNCTIONARE  
31.03.2016

Capi- tol	Sub- capi- tol	Pa- ra- graf	Gru- pa / Titlu	Ar- ti- col	Ali- ne- at	Denumire indicator	Credite de angajament	Credite bugetare		Angajamente bugetare	Angajamente legale	Plati efectuate	Angajamente legale de platit	Cheltuieli efective
								anuale aprobrate la finele perioadei de raportare	trimestriale cumulate					
A						B	1	2	3	4	5	6	7=5-6	8
5010						TOTAL CHELTUIELI DIN VENITURI PROPRII								
	01					SI SUBVENTII		175.441.000	59.474.000	102.041.435	102.041.435	34.676.684	67.364.751	33.850.696
	10					CHELTUIELI CURENTE		175.441.000	59.474.000	102.041.435	102.041.435	34.676.684	67.364.751	33.850.696
	10	01				TITLUL I CHELTUIELI DE PERSONAL		78.138.000	24.182.000	78.138.000	78.138.000	18.704.103	59.433.897	18.725.725
	10	01	01			Cheltuieli salariale in bani		57.737.000	18.180.400	57.737.000	57.737.000	14.121.078	43.615.922	14.159.646
	10	01	01	01		Salarii de baza		44.712.000	14.042.400	44.712.000	44.712.000	11.002.076	33.709.924	10.953.204
	10	01	01	05		Sporuri pentru conditii de munca		6.278.000	1.991.000	6.278.000	6.278.000	1.630.535	4.647.465	1.736.892
	10	01	01	06		Alte sporuri		4.886.000	1.522.000	4.886.000	4.886.000	1.173.164	3.712.836	1.121.744
	10	01	10			Fond pentru posturi ocupate prin cumul		140.000	35.000	140.000	140.000	26.042	113.958	27.468
	10	01	11			Fond aferent platii cu ora		303.000	138.000	303.000	303.000	47.504	255.496	45.383
	10	01	12			Indemnizatii plaitte unor persoane din afara unitatii		20.000	5.000	20.000	20.000	2.118	17.882	4.255
	10	01	13			Indemnizatii de delegare		52.000	17.500	52.000	52.000	1.169	50.831	1.160
	10	01	30			Alte drepturi salariale in bani		1.346.000	429.500	1.346.000	1.346.000	238.470	1.107.530	269.540
	10	02				Cheltuieli salariale in natura		5.747.000	1.690.100	5.747.000	5.747.000	1.343.385	4.403.615	1.349.567
	10	02	01			Tichete de masa		2.721.000	855.100	2.721.000	2.721.000	537.772	2.183.228	543.954
	10	02	02			Norme de hrana		3.026.000	835.000	3.026.000	3.026.000	805.613	2.220.387	805.613
	10	03				Contributii		14.654.000	4.311.500	14.654.000	14.654.000	3.239.640	11.414.360	3.216.512
	10	03	01			Contributii de asigurari sociale de stat		10.339.000	2.987.500	10.339.000	10.339.000	2.280.183	8.058.817	2.255.161
	10	03	02			Contributii de asigurari de somaj		325.100	107.600	325.100	325.100	70.536	254.564	69.244
	10	03	03			Contributii de asigurari sociale de sanatate		3.205.100	971.100	3.205.100	3.205.100	749.614	2.455.486	735.504
	10	03	04			Contributii de asigurari pentru accidente de munca si boli profesionale		198.100	62.600	198.100	198.100	39.357	158.743	39.336
	10	03	06			Contributii pentru concedii si								

Capi- tol	Sub- capi- tol	Pa- ra- graf	Ar- ti- col	Ali- ne- at	Denumire indicator	Credite de angajament	Credite bugetare		Angajamente bugetare	Angajamente legale	Plati efectuate	Angajamente legale de platit	Cheltuieli efective		
							anuale aprobrate la finele perioadei de raportare	trimestriale cumulate							
A				B				1	2	3	4	5	6	7=5-6	8
					indemnizatii		586.700	182.700	586.700	586.700	99.950	486.750	117.267		
					TITLUL II BUNURI SI SERVICII		91.551.000	33.544.000	18.402.514	18.402.514	14.416.532	3.985.982	13.567.100		
	20	01	01		Bunuri si servicii		49.306.500	18.262.500	9.675.185	9.675.185	7.970.013	1.705.172	4.954.636		
	20	01	01		Furnituri de birou		590.000	205.000	117.743	117.743	87.041	30.702	140.177		
	20	01	02		Materiale pentru curatenie		1.385.000	515.500	246.627	246.627	189.352	57.275	285.423		
	20	01	03		Incalzit, iluminat si forta motrica		3.626.000	1.678.900	1.307.190	1.307.190	1.092.659	214.531	880.440		
	20	01	04		Apa, canal si salubritate		1.479.000	453.000	357.985	357.985	291.660	66.325	262.403		
	20	01	05		Carburanti si lubrifianti		4.743.000	1.666.900	873.066	873.066	529.516	343.550	728.256		
	20	01	06		Piese de schimb		1.643.000	659.000	812.899	812.899	205.872	607.027	270.532		
	20	01	07		Transport		92.000	35.100	9.004	9.004	8.928	76	8.948		
	20	01	08		Posta, telecomunicatii, radio, tv, internet		517.000	175.100	134.098	134.098	109.167	24.931	111.068		
	20	01	09		Materiale si prestari de servicii cu caracter functional		12.255.000	4.391.500	1.157.902	1.157.902	989.764	168.138	1.431.611		
	20	01	30		Alte bunuri si servicii pentru intretinere si functionare		22.976.500	8.482.500	4.658.671	4.658.671	4.466.054	192.617	835.778		
	20	02			Reparatii curente		2.142.000	553.000	213.040	213.040	195.532	17.508	185.549		
	20	03			Hrana		8.842.000	3.171.000	2.394.724	2.394.724	2.037.246	357.478	2.184.643		
	20	03	01		Hrana pentru oameni		8.842.000	3.171.000	2.394.724	2.394.724	2.037.246	357.478	2.184.643		
	20	04			Medicamente si materiale sanitare		8.851.000	3.194.000	2.426.487	2.426.487	1.785.882	640.605	2.076.440		
	20	04	01		Medicamente		3.738.000	1.561.000	721.402	721.402	624.472	96.930	789.876		
	20	04	02		Materiale sanitare		2.387.000	653.000	637.002	637.002	490.407	146.595	639.746		
	20	04	03		Reactivi		2.275.000	810.000	969.565	969.565	638.697	330.868	569.917		
	20	04	04		Dezinfectanti		451.000	170.000	98.518	98.518	32.306	66.212	76.901		
	20	05			Bunuri de natura obiectelor de inventar		2.926.500	1.261.500	744.804	744.804	424.440	320.364	117.094		
	20	05	01		Uniforme si echipament		979.000	330.000	214.850	214.850	77.361	137.489	2.261		



Capi- tol	Sub- capi- tol	Pa- ra- graf	Gru- pa / Titlu	Ar- ti- col	Ali- ne- at	Denumire indicator	Credite de angajament	Credite bugetare		Angajamente bugetare	Angajamente legale	Plati efectuate	Angajamente legale de platit	Cheltuieli efective
								anuale aprobat la finele perioadei de raportare	trimestriale cumulate					
A								3	4	5	6	7=5-6	8	
			20	05	03	Lenjerie si accesorii de pat		325.000	102.000	60.390	60.390	54.870	5.520	
			20	05	30	Alte obiecte de inventar		1.622.500	829.500	469.564	469.564	292.209	177.355	114.833
			20	06		Deplasari, detasari, transferari		625.000	153.000	12.155	12.155	12.155		11.955
			20	06	01	Deplasari interne, detasari, transferari		616.000	146.000	10.333	10.333	10.333		10.133
			20	06	02	Deplasari in strainatate		9.000	7.000	1.822	1.822	1.822		1.822
			20	09		Materiale de laborator		117.000	24.000	14.199	14.199	14.025	174	8.527
			20	11		Carti, publicatii si materiale documentare		56.000	23.000	8.903	8.903	8.724	179	9.417
			20	12		Consultanta si expertiza		30.000	10.000					
			20	13		Pregatire profesionala		471.000	132.700	31.638	31.638	31.638		31.638
			20	14		Protectia muncii		170.000	50.300	25.713	25.713	12.213	13.500	8.853
			20	15		Munitie, furnituri si armament de natura activelor fixe pentru armata		47.000	15.000					
			20	30		Alte cheltuieli		17.967.000	6.694.000	2.855.666	2.855.666	1.924.664	931.002	3.978.348
			20	30	01	Reclama si publicitate		48.000	14.000	3.529	3.529	3.529		3.529
			20	30	03	Prime de asigurare non-viata		481.000	163.000	39.936	39.936	28.240	11.696	16.029
			20	30	04	Chirii		769.000	200.000	53.437	53.437	51.721	1.716	56.802
			20	30	30	Alte cheltuieli cu bunuri si servicii		16.669.000	6.317.000	2.758.764	2.758.764	1.841.174	917.590	3.901.988
			59			TITLUL XI ALTE CHELTUIELI		5.752.000	1.748.000	5.500.921	5.500.921	1.556.049	3.944.872	1.557.871
			59	01		Burse		310.000	78.000	58.921	58.921	58.921		60.743
			59	11		Asociatii si fundatii		5.442.000	1.670.000	5.442.000	5.442.000	1.497.128	3.944.872	1.497.128
6110						ORDINE PUBLICA SI SIGURANTA NATIONALA		13.892.000	3.743.000	10.993.572	10.993.572	2.907.772	8.085.800	2.964.958
			01			CHELTUIELI CURENTE		13.892.000	3.743.000	10.993.572	10.993.572	2.907.772	8.085.800	2.964.958
			10			TITLUL I CHELTUIELI DE PERSONAL		10.855.000	3.012.000	10.855.000	10.855.000	2.790.860	8.064.140	2.779.356
			10	01		Cheltuieli salariale in bani		6.375.000	1.762.000	6.375.000	6.375.000	1.616.740	4.758.260	1.608.597
			10	01	01	Salarii de baza		6.037.000	1.670.000	6.037.000	6.037.000	1.540.512	4.496.488	1.532.106





Capi- tol	Sub- capi- tol	Pa- ra- graf	Gru- pa / Titlu	Ar- ti- col	Ali- ne- at	Denumire indicator	Credite de angajament	Credite bugetare		Angajamente bugetare	Angajamente legale	Plati efectuate	Angajamente legale de platit	Cheltuieli efective
								anuale aprobat la finele perioadei de raportare	trimestriale cumulate					
A								3	4	5	6	7=5-6	8	
	20	01	30			Alte bunuri si servicii pentru intretinere si functionare	1	108.000	30.000	9.963	9.963	9.769	194	13.036
	20	02				Reparatii curente		685.000	130.000	123	123	123		123
	20	05				Bunuri de natura obiectelor de inventar		657.000	200.000	184	184	184		2.337
	20	05	01			Uniforme si echipament		497.000	150.000					2.261
	20	05	30			Alte obiecte de inventar		160.000	50.000	184	184	184		76
	20	06				Deplasari, detasari, transferari		300.000	50.000	245	245	245		245
	20	06	01			Deplasari interne, detasari, transferari		300.000	50.000	245	245	245		245
	20	11				Carti, publicatii si materiale documentare		5.000	1.000	1.179	1.179	1.000	179	2.296
	20	13				Pregatire profesionala		119.000	20.000					400
	20	14				Protectia muncii		37.000	3.000	162	162	162		
	20	15				Munitie, furnituri si armament de natura activelor fixe pentru armata		47.000	15.000					
	20	30				Alte cheltuieli		183.000	44.000	15.553	15.553	15.553		26.517
	20	30	03			Prime de asigurare non-viata		83.000	15.000	3.193	3.193	3.193		14.157
	20	30	04			Chirii		42.000	12.000	10.053	10.053	10.053		10.053
	20	30	30			Alte cheltuieli cu bunuri si servicii		58.000	17.000	2.307	2.307	2.307		2.307
6510						INVATAMANT		8.582.000	3.106.000	2.091.146	2.091.146	1.746.510	344.636	1.971.798
	01					CHELTUIELI CURENTE		8.582.000	3.106.000	2.091.146	2.091.146	1.746.510	344.636	1.971.798
	10					TITLUL I CHELTUIELI DE PERSONAL		173.000	106.000	173.000	173.000	9.069	163.931	8.962
	10	01				Cheltuieli salariale in bani		123.000	68.000	123.000	123.000	7.413	115.587	7.325
	10	01	11			Fond aferent platii cu ora		123.000	68.000	123.000	123.000	7.413	115.587	7.325
	10	03				Contributii		50.000	38.000	50.000	50.000	1.656	48.344	1.637
	10	03	01			Contributii de asigurari sociale de stat		22.000	13.000	22.000	22.000	1.172	20.828	1.158

Capi- tol	Sub- capi- tol	Pa- ra- graf	Gru- pa / Titlu	Ar- ti- col	Ali- ne- at	Denumire indicator	Credite de angajament	Credite bugetare			Angajamente legale	Plati efectuate	Angajamente legale de platit	Chefiuilei efective
								anuale aprobrate la finele perioadei de raportare	2	3				
			<b>A</b>			<b>B</b>	<b>I</b>							
			10	03	02	Contributii de asigurari de somaj		6.600	5.600	6.600	36	6.600	36	
			10	03	03	Contributii de asigurari sociale de sanatate		10.100	8.100	10.100	387	10.100	382	
			10	03	04	Contributii de asigurari pentru accidente de munca si boli profesionale		5.600	5.600	5.600	12	5.600	12	
			10	03	06	Contributii pentru concedii si indemnizatii		5.700	5.700	5.700	49	5.700	49	
			20			TITLUL II BUNURI SI SERVICII		8.409.000	3.000.000	1.918.146	1.737.441	1.918.146	1.962.836	
			20	01		Bunuri si servicii		1.475.500	630.500	325.506	275.220	325.506	283.183	
			20	01	01	Furnituri de birou		72.000	33.000	12.741	10.234	12.741	13.726	
			20	01	02	Materiale pentru curatenie		141.000	59.500	15.241	14.241	15.241	18.776	
			20	01	03	Incalzit, iluminat si forta motrica		335.000	145.900	95.838	86.362	95.838	85.351	
			20	01	04	Apa, canal si salubritate		166.000	64.000	22.935	20.752	22.935	20.885	
			20	01	05	Carburanti si lubrifianti		61.000	20.900	7.921	6.424	7.921	8.177	
			20	01	06	Piese de schimb		13.000	6.000	655	655	655	655	
			20	01	07	Transport		12.000	6.100	269	269	269	269	
			20	01	08	Posta, telecomunicatii, radio, tv, internet		60.000	27.100	16.627	16.627	16.627	16.614	
			20	01	09	Materiale si prestari de servicii cu caracter functional		120.000	53.500	47.520	47.520	47.520	26.570	
			20	01	30	Alte bunuri si servicii pentru intretinere si functionare		493.500	214.500	105.759	84.309	105.759	92.160	
			20	02		Reparatii curente		135.000	56.000	11.042	6.042	11.042	6.041	
			20	03		Hrana		6.318.000	2.127.000	1.542.016	1.419.668	1.542.016	1.533.284	
			20	03	01	Hrana pentru oameni		6.318.000	2.127.000	1.542.016	1.419.668	1.542.016	1.533.284	
			20	04		Medicamente si materiale sanitare		1.000					122.348	



Capi- tol	Sub- capi- tol	Pa- ra- graf	Gru- pa / Titlu	Ar- ti- col	Ali- ne- at	Denumire indicator	Credite de angajament	Credite bugetare		Angajamente legale	Plati efectuate	Angajamente legale de platit	Cheltuieli efective	
								anuale aprobate la finele perioadei de raportare	trimestriale cumulate					
A						B	1	2	3	4	5	6	7-5-6	8
			20	04	01	Medicamente		1.000						
			20	05		Bunuri de natura obiectelor de inventar		239.500	89.500	11.772	9.772	2.000	112.840	
			20	05	30	Alte obiecte de inventar		239.500	89.500	11.772	9.772	2.000	112.840	
			20	06		Deplasari, detasari, transferari		19.000	9.000	193	193		193	
			20	06	01	Deplasari interne, detasari, transferari		19.000	9.000	193	193		193	
			20	11		Carti, publicatii si materiale documentare		8.000	3.000					
			20	13		Pregatire profesionala		26.000	11.700	2.570	2.570		2.570	
			20	14		Protectia muncii		12.000	6.300	1.853	1.853		1.853	
			20	30		Alte cheltuieli		177.000	67.000	23.194	22.123	1.071	22.872	
			20	30	30	Alte cheltuieli cu bunuri si servicii		177.000	67.000	23.194	22.123	1.071	22.872	
6610						SANATATE		73.571.000	23.921.000	57.016.160	16.246.467	40.769.693	16.194.439	
			01			CHELTUIELI CURENTE		73.571.000	23.921.000	57.016.160	16.246.467	40.769.693	16.194.439	
			10			TITLUL I CHELTUIELI DE PERSONAL		51.033.000	15.592.000	51.033.000	11.779.633	39.253.367	11.797.917	
			10	01		Cheltuieli salariale in bani		39.516.000	12.224.000	39.516.000	9.286.098	30.229.902	9.293.798	
			10	01	01	Salarii de baza		28.555.000	8.745.000	28.555.000	6.547.968	22.007.032	6.459.864	
			10	01	05	Sporuri pentru conditii de munca		5.920.000	1.890.000	5.920.000	1.550.826		1.664.764	
			10	01	06	Alte sporuri		4.490.000	1.385.000	4.490.000	1.076.024		1.080.447	
			10	01	11	Fond aferent platii cu ora		180.000	70.000	180.000	40.091	139.909	38.058	
			10	01	13	Indemnizatii de delegare		13.000	3.500	13.000		13.000		
			10	01	30	Alte drepturi salariale in bani		358.000	130.500	358.000	71.189	286.811	50.665	
			10	02		Cheltuieli salariale in natura		1.916.000	579.000	1.916.000	391.399	1.524.601	391.251	
			10	02	01	Tichete de masa		1.916.000	579.000	1.916.000	391.399	1.524.601	391.251	
			10	03		Contributii		9.601.000	2.789.000	9.601.000	2.102.136	7.498.864	2.112.868	
			10	03	01	Contributii de asigurari sociale de stat		6.919.000	1.990.000	6.919.000	1.480.823	5.438.177	1.479.576	

Capi- tol	Sub- capi- tol	Pa- ra- graf	Gru- pa/ Titlu	Ar- ti- col	Ali- ne- at	Denumire indicator	Credite de angajament	Credite bugetare		Angajamente legale	Plati efectuate	Angajamente legale de platit	Cheltuieli efective		
								anuale aprobrate la finele perioadei de raportare	trimestriale cumulate						
A				B				1	2	3	4	5	6	7=5-6	8
	10	03	02			Contributii de asigurari de somaj	198.000	198.000	65.000	198.000	45.688	152.312	45.578		
	10	03	03			Contributii de asigurari sociale de sanatate	1.980.000	1.980.000	596.000	1.980.000	482.962	1.497.038	482.911		
	10	03	04			Contributii de asigurari pentru accidente de munca si boli profesionale	117.000	117.000	32.000	117.000	25.884	91.116	25.869		
	10	03	06			Contributii pentru concedii si indemnizatii	387.000	387.000	106.000	387.000	66.779	320.221	78.934		
	20					TITLUL II BUNURI SI SERVICII	22.228.000	5.924.239	8.251.000	5.924.239	4.407.913	1.516.326	4.335.779		
	20	01				Bunuri si servicii	8.416.000	2.361.030	3.098.000	2.361.030	1.733.093	625.937	1.665.635		
	20	01	01			Furnituri de birou	340.000	58.610	105.000	58.610	55.302	3.308	64.519		
	20	01	02			Materiale pentru curatenie	910.000	151.865	365.000	151.865	115.572	36.293	193.306		
	20	01	03			Incalzit, iluminat si forta motrica	2.000.000	701.197	925.000	701.197	533.958	147.239	400.512		
	20	01	04			Apa, canal si salubritate	980.000	237.974	285.000	237.974	199.668	38.306	164.287		
	20	01	05			Carburanti si lubrifianti	105.000	23.397	31.000	23.397	18.037	5.360	17.464		
	20	01	06			Piese de schimb	335.000	230.467	171.000	230.467	10.760	219.707	36.241		
	20	01	07			Transport	20.000	78	5.000	78	78		78		
	20	01	08			Posta, telecomunicatii, radio, tv, internet	150.000	45.015	48.000	45.015	31.786	13.229	33.264		
	20	01	09			Materiale si prestari de servicii cu caracter functional	1.145.000	242.845	303.000	242.845	221.624	21.221	211.648		
	20	01	30			Alte bunuri si servicii pentru intretinere si functionare	2.431.000	669.582	860.000	669.582	528.308	141.274	544.316		
	20	02				Reparatii curente	1.080.000	193.314	300.000	193.314	181.216	12.098	151.098		
	20	03				Hrana	1.520.000	489.809	630.000	489.809	274.656	215.153	344.474		
	20	03	01			Hrana pentru oameni	1.520.000	489.809	630.000	489.809	274.656	215.153	344.474		
	20	04				Medicamente si materiale sanitare	8.740.000	2.379.536	3.164.000	2.379.536	1.773.230	606.306	2.061.469		

Capi- tol	Sub- capi- tol	Pa- ra- graf	Gru- pa / Titlu	Ar- ti- col	Ali- ne- at	Denumire indicator	Credite de angajament	Credite bugetare			Angajamente legale	Plati efectuate	Angajamente legale de platit	Cheltuieli efective
								anuale aprobat la finele perioadei de raportare	2	3				
			<b>A</b>			<b>B</b>	<b>I</b>							
	20	04	01			Medicamente	3.667.000	1.545.000	705.339	614.667	705.339	90.672	776.414	
	20	04	02			Materiale sanitare	2.347.000	639.000	606.114	487.560	606.114	118.534	638.237	
	20	04	03			Reactivi	2.275.000	810.000	969.565	638.697	969.565	330.868	569.917	
	20	04	04			Dezinfectanti	451.000	170.000	98.518	32.306	98.518	66.212	76.901	
	20	05				Bunuri de natura obiectelor de inventar	1.200.000	670.000	364.283	330.195	364.283	34.088		
	20	05	01			Uniforme si echipament	155.000	70.000	19.558	19.558	19.558			
	20	05	03			Lenjerie si accesorii de pat	285.000	100.000	60.390	54.870	60.390	5.520		
	20	05	30			Alte obiecte de inventar	760.000	500.000	284.335	255.767	284.335	28.568		
	20	06				Deplasari, detasari, transferari	186.000	47.000	6.742	6.742	6.742		6.742	
	20	06	01			Deplasari interne, detasari, transferari	186.000	47.000	6.742	6.742	6.742		6.742	
	20	09				Materiale de laborator	117.000	24.000	14.199	14.199	14.199	174	8.527	
	20	11				Carti, publicatii si materiale documentare	18.000	5.000	1.053	1.053	1.053		360	
	20	12				Consultanta si expertiza	30.000	10.000						
	20	13				Pregatire profesionala	255.000	88.000	29.068	29.068	29.068		29.068	
	20	14				Protectia muncii	62.000	22.000	19.560	6.060	19.560	13.500	4.800	
	20	30				Alte cheltuieli	604.000	193.000	65.645	56.575	65.645	9.070	63.606	
	20	30	01			Reclama si publicitate	8.000	2.000						
	20	30	04			Chirii	487.000	125.000	43.384	41.668	43.384	1.716	43.385	
	20	30	30			Alte cheltuieli cu bunuri si servicii	109.000	66.000	22.261	14.907	22.261	7.354	20.221	
	59					TITLUL XI ALTE CHELTUIELI	310.000	78.000	58.921	58.921	58.921		60.743	
	59	01				Burse	310.000	78.000	58.921	58.921	58.921		60.743	
6710						CULTURA, RECREERE SI RELIGIE	13.462.000	4.686.000	10.566.596	3.446.200	10.566.596	7.120.396	3.256.783	
	01					CHELTUIELI CURENTE	13.462.000	4.686.000	10.566.596	3.446.200	10.566.596	7.120.396	3.256.783	
	10					TITLUL I CHELTUIELI DE PERSONAL	3.928.000	1.275.000	3.928.000	995.636	3.928.000	2.932.364	951.427	
	10	01				Cheltuieli salariale in bani	3.042.000	1.026.000	3.042.000	803.950	3.042.000	2.238.050	774.013	



Capi- tol	Sub- capi- tol	Pa- ra- graf	Gru- pa / Titlu	Ar- ti- col	Ali- ne- at	Denumire indicator	Credite de angajament	Credite bugetare			Angajamente legale	Plati efectuate	Angajamente legale de platit	Cheltuieli efective
								anuale aprobat la finele perioadei de raportare	2	3				
			<b>A</b>			<b>B</b>	<b>I</b>							
	10	01	01			Salarii de baza		2.551.000	2.551.000	895.000	2.551.000	750.405	1.800.595	723.343
	10	01	05			Sporuri pentru conditii de munca		72.000	72.000	19.000	72.000	14.996	57.004	14.000
	10	01	06			Alte sporuri		20.000	20.000	7.000	20.000	570	19.430	
	10	01	10			Fond pentru posturi ocupate prin cumul		140.000	140.000	35.000	140.000	26.042	113.958	27.468
	10	01	12			Indemnizatii platite unor persoane din afara unitatii		20.000	20.000	5.000	20.000	2.118	17.882	4.255
	10	01	13			Indemnizatii de delegare		34.000	34.000	12.000	34.000	1.169	32.831	1.160
	10	01	30			Alte drepturi salariale in bani		205.000	205.000	53.000	205.000	8.650	196.350	3.787
	10	02				Cheltuieli salariale in natura		12.000	12.000	4.000	12.000	4.000	8.000	9
	10	02	01			Tichete de masa		12.000	12.000	4.000	12.000	4.000	8.000	9
	10	03				Contributii		874.000	874.000	245.000	874.000	187.686	686.314	177.405
	10	03	01			Contributii de asigurari sociale de stat		615.000	615.000	170.000	615.000	132.350	482.650	124.040
	10	03	02			Contributii de asigurari de somaj		17.500	17.500	6.000	17.500	3.745	13.755	3.550
	10	03	03			Contributii de asigurari sociale de sanatare		187.000	187.000	52.000	187.000	41.661	145.339	40.221
	10	03	04			Contributii de asigurari pentru accidente de munca si boli profesionale		14.500	14.500	6.000	14.500	3.155	11.345	3.020
	10	03	06			Contributii pentru concedii si indemnizatii		40.000	40.000	11.000	40.000	6.775	33.225	6.574
	20					TITLUL II BUNURI SI SERVICII		4.092.000	1.196.596	1.741.000	1.196.596	953.436	243.160	808.228
	20	01				Bunuri si servicii		1.242.000	366.678	543.000	366.678	315.410	51.268	336.677
	20	01	01			Furnituri de birou		38.000	8.592	14.000	8.592	8.592		18.473
	20	01	02			Materiale pentru curatenie		37.000	8.890	13.000	8.890	8.890		14.359
	20	01	03			Incalzit, iluminat si forta motrica		445.000	175.928	260.000	175.928	175.928		167.296
	20	01	04			Apa, canal si salubritate		62.000	18.018	21.000	18.018	17.053	965	20.916

Capi- tol	Sub- capi- tol	Pa- ra- graf	Gru- pa / Titlu	Ar- ti- col	Ali- ne- at	Denumire indicator	Credite de angajament	Credite bugetare		Angajamente bugetare	Angajamente legale	Plati efectuate	Angajamente legale de platit	Cheltuieli efective
								anuale aprobat la finele perioadei de raportare	trimestriale cumulate					
A						B	I	2	3	4	5	6	7=5-6	8
	20	01	05			Carburanti si lubrifianti		37.000	12.000	15.797	15.797	1.800	13.997	6.192
	20	01	06			Piese de schimb		45.000	18.000	11.284	11.284	4.310	6.974	4.310
	20	01	07			Transport		40.000	17.000	8.101	8.101	8.101		8.121
	20	01	08			Posta, telecomunicatii, radio, tv, internet		73.000	22.000	16.410	16.410	16.410		16.217
	20	01	09			Materiale si prestari de servicii cu caracter functional		275.000	95.000	55.089	55.089	45.429	9.660	54.647
	20	01	30			Alte bunuri si servicii pentru intretinere si functionare		190.000	71.000	48.569	48.569	28.897	19.672	26.146
	20	02				Reparatii curente		195.000	55.000	3.743	3.743	3.333	410	3.743
	20	05				Bunuri de natura obiectelor de inventar		186.000	73.000	97.207	97.207	14.131	83.076	1.917
	20	05	01			Uniforme si echipament		6.000	2.000	4.233	4.233		4.233	
	20	05	30			Alte obiecte de inventar		180.000	71.000	92.974	92.974	14.131	78.843	1.917
	20	06				Deplasari, detasari, transferari		39.000	17.000	4.327	4.327	4.327		4.127
	20	06	01			Deplasari interne, detasari, transferari		30.000	10.000	2.505	2.505	2.505		2.305
	20	06	02			Deplasari in strainatate		9.000	7.000	1.822	1.822	1.822		1.822
	20	11				Carti, publicatii si materiale documentare		15.000	9.000	6.581	6.581	6.581		6.581
	20	13				Pregatire profesionala		17.000	4.000					
	20	14				Protectia muncii		10.000	3.000	1.800	1.800	1.800		1.800
	20	30				Alte cheltuieli		2.388.000	1.037.000	716.260	716.260	607.854	108.406	453.383
	20	30	01			Reclama si publicitate		30.000	8.000	3.529	3.529	3.529		3.529
	20	30	03			Prime de asigurare non-viata		20.000	5.000					
	20	30	04			Chirii		5.000	3.000					
	20	30	30			Alte cheltuieli cu bunuri si servicii		2.333.000	1.021.000	712.731	712.731	604.325	108.406	449.854
	59					TITLUL XI ALTE CHELTUIELI		5.442.000	1.670.000	5.442.000	5.442.000	1.497.128	3.944.872	1.497.128

Capi- tol	Sub- capi- tol	Pa- ra- graf	Gru- pa / Titlu	Ar- ti- col	Ali- ne- at	Denumire indicator	Credite de angajament	Credite bugetare		Angajamente bugetare	Angajamente legale	Plati efectuate	Angajamente legale de platit	Cheltuieli efective
								anuale aprobat la finele perioadei de raportare	trimestriale cumulate					
A						B	1	2	3	4	5	6	7=5-6	8
6810	59	11				Asociatii si fundatii		5.442.000	1.670.000	5.442.000	5.442.000	1.497.128	3.944.872	1.497.128
						ASIGURARI SI ASISTENTA SOCIALA		6.309.000	2.235.000	4.371.469	4.371.469	1.738.514	2.632.955	1.714.955
	01					CHELTUIELI CURENTE		6.309.000	2.235.000	4.371.469	4.371.469	1.738.514	2.632.955	1.714.955
	10					TITLUL I CHELTUIELI DE PERSONAL		3.560.000	1.254.000	3.560.000	3.560.000	1.015.420	2.544.580	1.013.114
	10	01				Cheltuieli salariale in bani		2.487.000	940.000	2.487.000	2.487.000	788.250	1.698.750	825.861
	10	01	01			Salarii de baza		1.703.000	695.000	1.703.000	1.703.000	614.412	1.088.588	653.660
	10	01	05			Sporuri pentru conditii de munca		258.000	72.000	258.000	258.000	57.480	200.520	58.128
	10	01	06			Alte sporuri		176.000	55.000	176.000	176.000	43.513	132.487	41.297
	10	01	30			Alte drepturi salariale in bani		350.000	118.000	350.000	350.000	72.845	277.155	72.776
	10	03				Contributii		1.073.000	314.000	1.073.000	1.073.000	227.170	845.830	187.253
	10	03	01			Contributii de asigurari sociale de stat		689.000	215.000	689.000	689.000	157.925	531.075	134.305
	10	03	02			Contributii de asigurari de somaj		39.000	9.000	39.000	39.000	5.236	33.764	4.066
	10	03	03			Contributii de asigurari sociale de sanatare		280.000	71.000	280.000	280.000	56.990	223.010	42.964
	10	03	04			Contributii de asigurari pentru accidente de munca si boli profesionale		24.000	5.000	24.000	24.000	1.843	22.157	1.837
	10	03	06			Contributii pentru concedii si indemnizatii		41.000	14.000	41.000	41.000	5.176	35.824	4.081
	20					TITLUL II BUNURI SI SERVICII		2.749.000	981.000	811.469	811.469	723.094	88.375	701.841
	20	01				Bunuri si servicii		1.191.000	417.000	384.035	384.035	328.379	55.656	328.501
	20	01	01			Furnituri de birou		18.000	7.000	2.951	2.951	2.931	20	3.345
	20	01	02			Materiale pentru curatenie		256.000	63.000	54.428	54.428	48.074	6.354	50.412
	20	01	03			Incalzit, iluminat si forta motrica		441.000	200.000	198.750	198.750	171.239	27.511	148.704
	20	01	04			Apa, canal si salubritate		176.000	49.000	45.843	45.843	34.599	11.244	37.650
	20	01	05			Carburanti si lubrifianti		22.000	6.000	5.000	5.000	4.500	500	4.162



Capi- tol	Sub- capi- tol	Pa- ra- graf	Gru- pa / Titlu	Ar- ti- col	Ali- ne- at	Denumire indicator	Credite de angajament	Credite bugetare		Angajamente bugetare	Angajamente legale	Plati efectuate	Angajamente legale de platit	Cheltuieli efective
								anuale aprobat la finele perioadei de raportare	trimestriale cumulate					
A			B			1	2	3	4	5	6	7=5-6	8	
			20 01 06			Piese de schimb	6.000	3.000						
			20 01 08			Posta, telecomunicatii, radio, tv, internet	23.000	9.000	5.949	5.949	5.949	5.949		4.597
			20 01 09			Materiale si prestari de servicii cu caracter functional	113.000	30.000	24.161	24.161	24.161	24.161		19.647
			20 01 30			Alte bunuri si servicii pentru intretinere si functionare	136.000	50.000	46.953	46.953	46.953	36.926	10.027	59.984
			20 02			Reparatii curente	39.000	10.000	4.818	4.818	4.818	4.818		4.818
			20 03			Hrana	1.004.000	414.000	362.899	362.899	362.899	342.922	19.977	306.885
			20 03 01			Hrana pentru oameni	1.004.000	414.000	362.899	362.899	362.899	342.922	19.977	306.885
			20 04			Medicamente si materiale sanitare	55.000	10.000	9.700	9.700	9.700	9.364	336	11.033
			20 04 01			Medicamente	50.000	9.000	8.700	8.700	8.700	8.684	16	10.022
			20 04 02			Materiale sanitare	5.000	1.000	1.000	1.000	1.000	680	320	1.011
			20 05			Bunuri de natura obiectelor de inventar	102.000	13.000	685	685	685	685		
			20 05 01			Uniforme si echipament	24.000	2.000						
			20 05 03			Lenjerie si accesorii de pat	40.000	2.000						
			20 05 30			Alte obiecte de inventar	38.000	9.000	685	685	685	685		
			20 06			Deplasari, detasari, transferari	2.000	1.000						
			20 06 01			Deplasari interne, detasari, transferari	2.000	1.000						
			20 11			Carti, publicatii si materiale documentare	3.000	1.000	90	90	90	90		180
			20 13			Pregatire profesionala	13.000	1.000						
			20 14			Protectia muncii	5.000							
			20 30			Alte cheltuieli	335.000	114.000	49.242	49.242	49.242	36.836	12.406	50.424
			20 30 04			Chirii	235.000	60.000						
			20 30 30			Alte cheltuieli cu bunuri si servicii	100.000	54.000	49.242	49.242	49.242	36.836	12.406	50.424

Capi- tol	Sub- capi- tol	Pa- ra- graf	Gru- pa / Titlu	Ar- ti- col	Ali- ne- at	Denumire indicator	Credite de angajament	Credite bugetare		Angajamente legale 5	Plati efectuate 6	Angajamente legale de platit 7=5-6	Cheltuieli efective 8
								anuale aprobat la finele perioadei de raportare 2	trimestriale cumulate 3				
A						B	1	4	5	6	7=5-6	8	
7010			01			LOCUINTE, SERVICII SI DEZVOLTARE		1.766.000	621.000	643.345	68.021	575.324	130.672
			10			CHELTUIELI CURENTE		1.766.000	621.000	643.345	68.021	575.324	130.672
			10	01		TITLUL I CHELTUIELI DE PERSONAL		456.000	135.000	456.000	53.128	402.872	19.093
			10	01		Cheltuieli salariale in bani		372.000	103.000	372.000	40.558	331.442	14.460
			10	01	01	Salarii de baza		332.000	88.000	332.000	40.388	291.612	14.329
			10	01	06	Alte sporuri		30.000	11.000	30.000	170	29.830	
			10	01	30	Alte drepturi salariale in bani		10.000	4.000	10.000		10.000	131
			10	02		Cheltuieli salariale in natura		20.000	8.000	20.000	6.380	13.620	1.336
			10	02	01	Tichete de masa		20.000	8.000	20.000	6.380	13.620	1.336
			10	03		Contributii		64.000	24.000	64.000	6.190	57.810	3.297
			10	03	01	Contributii de asigurari sociale de stat		48.000	16.000	48.000	4.536	43.464	2.266
			10	03	02	Contributii de asigurari de somaj		1.000	1.000	1.000	184	816	76
			10	03	03	Contributii de asigurari sociale de sanatate		14.000	6.000	14.000	1.332	12.668	782
			10	03	04	Contributii de asigurari pentru accidente de munca si boli profesionale		1.000	1.000	1.000	138	862	44
			10	03	06	Contributii pentru concedii si indemnizatii							129
			20			TITLUL II BUNURI SI SERVICII		1.310.000	486.000	187.345	14.893	172.452	111.579
			20	01		Bunuri si servicii		958.000	354.000	178.201	5.749	172.452	42.645
			20	01	01	Furnituri de birou		2.000	1.000				
			20	01	02	Materiale pentru curatenie		2.000	1.000				
			20	01	03	Incalzit, iluminat si forta motrica		10.000	2.000	8.966	2.000	6.966	
			20	01	04	Apa, canal si salubritate		5.000	2.000	4.608	304	4.304	
			20	01	05	Carburanti si lubrifianti		200.000	74.000	155.112		155.112	6.246





Capi- tol	Sub- capi- tol	Pa- ra- graf	Gru- pa / Titlu	Ar- ti- col	Ali- ne- at	Denumire indicator	Credite de angajament	Credite bugetare		Angajamente legale de platit	Plati efectuate	Angajamente legale	Cheltuieli efective
								anuale aprobrate la finele perioadei de raportare	trimestriale cumulate				
A			B			1	2	3	4	5	6	7-5-6	8
			10	02	01	Tichete de masa	671.000	247.000	671.000	671.000	118.952	552.048	1.35.869
			10	03		Contributii	1.335.000	425.000	1.335.000	1.335.000	296.292	1.038.708	329.340
			10	03	01	Contributii de asigurari sociale de stat	901.000	263.000	901.000	901.000	211.497	689.503	230.391
			10	03	02	Contributii de asigurari de somaj	25.000	10.000	25.000	25.000	6.453	18.547	7.097
			10	03	03	Contributii de asigurari sociale de sanatate	356.000	132.000	356.000	356.000	70.559	285.441	75.454
			10	03	04	Contributii de asigurari pentru accidente de munca si boli profesionale	14.000	6.000	14.000	14.000	3.662	10.338	4.066
			10	03	06	Contributii pentru concedii si indemnizatii	39.000	14.000	39.000	39.000	4.121	34.879	12.332
			20			TITLUL II BUNURI SI SERVICII	35.260.000	13.044.000	7.531.127	7.531.127	6.071.084	1.460.043	5.124.974
			20	01		Bunuri si servicii	24.486.000	9.063.000	5.655.517	5.655.517	4.963.959	691.558	1.992.808
			20	01	01	Furnituri de birou	53.000	20.000	11.215	11.215	5.598	5.617	30.901
			20	01	02	Materiale pentru curatenie	18.000	7.000	15.000	15.000	1.372	13.628	5.298
			20	01	03	Incalzit, iluminat si forta motrica	158.000	59.000	69.683	69.683	54.392	15.291	48.724
			20	01	04	Apa, canal si salubritate	65.000	25.000	23.601	23.601	16.761	6.840	16.339
			20	01	05	Carburanti si lubrifianti	3.639.000	1.347.000	640.617	640.617	498.755	141.862	609.977
			20	01	06	Piese de schimb	1.060.000	392.000	557.591	557.591	179.511	378.080	197.328
			20	01	07	Transport	20.000	7.000	556	556	480	76	480
			20	01	08	Posta, telecomunicatii, radio, tv, internet	105.000	39.000	22.378	22.378	16.420	5.958	21.495
			20	01	09	Materiale si prestari de servicii cu caracter functional	3.050.000	1.129.000	589.079	589.079	464.873	124.206	992.235
			20	01	30	Alte bunuri si servicii pentru intretinere si functionare	16.318.000	6.038.000	3.725.797	3.725.797	3.725.797		70.031

Capi- tol	Sub- capi- tol	Pa- ra- graf	Gru- pa / Titlu	Ar- ti- col	Ali- ne- at	Denumire indicator	Credite de angajament	Credite bugetare		Angajamente legale	Plati efectuate	Angajamente legale de platit	Cheltuieli efective
								anuale aprobat la finele perioadei de raportare	trimestriale cumulate				
A			B			1	2	3	4	5	6	7=5-6	8
	20	02				Reparatii curente							15.598
	20	04				Medicamente si materiale sanitare		20.000	37.251	37.251	3.288	33.963	3.938
	20	04	01			Medicamente		20.000	7.363	7.363	1.121	6.242	3.440
	20	04	02			Materiale sanitare		35.000	29.888	29.888	2.167	27.721	498
	20	05				Bunuri de natura obiectelor de inventar		395.000	197.947	197.947	52.487	145.460	
	20	05	01			Uniforme si echipament		220.000	141.059	141.059	40.817	100.242	
	20	05	30			Alte obiecte de inventar		175.000	56.888	56.888	11.670	45.218	
	20	06				Deplasari, detasari, transferari		65.000	648	648	648		648
	20	06	01			Deplasari interne, detasari, transferari		65.000	648	648	648		648
	20	11				Carti, publicatii si materiale							
						documentare		2.000					
	20	13				Pregatire profesionala		29.000					
	20	14				Protectia muncii		25.000	2.338	2.338	2.338		
	20	30				Alte cheltuieli		10.203.000	1.637.426	1.637.426	1.048.364	589.062	3.111.982
	20	30	01			Reclama si publicitate		10.000					
	20	30	03			Prime de asigurare non-viata		295.000	23.965	23.965	15.903	8.062	
	20	30	04			Chirii							
	20	30	30			Alte cheltuieli cu bunuri si servicii		9.898.000	1.613.461	1.613.461	1.032.461	581.000	3.364
8410	01					TRANSPORTURI		14.253.000	1.004.736	1.004.736	461.753	542.983	337.906
						CHELTUIELI CURENTE		14.253.000	1.004.736	1.004.736	461.753	542.983	337.906
	10					TITLUL I CHELTUIELI DE PERSONAL		323.000	323.000	323.000	83.278	239.722	14.476
	10	01				Cheltuieli salariale in bani		238.000	238.000	238.000	62.730	175.270	10.080
	10	01	01			Salarii de baza		210.000	210.000	210.000	55.497	154.503	9.981
	10	01	05			Sporuri pentru conditii de munca		28.000	28.000	28.000	7.233	20.767	99
	10	01	30			Alte drepturi salariale in bani							
	10	02				Cheltuieli salariale in natura		30.000	30.000	30.000	7.960	22.040	2.127

Capi- tol	Sub- capi- tol	Pa- ra- graf	Gru- pa / Titlu	Ar- ti- col	Ali- ne- at	Denumire indicator	Credite de angajament	Credite bugetare		Angajamente bugetare	Angajamente legale	Plati efectuate	Angajamente legale de platit	Cheltuieli efective
								anuale aprobate la finele perioadei de raportare	trimestriale cumulate					
A			B			1	2	3	4	5	6	7=5-6	8	
	10	02	01			Tichete de masa	30.000	8.000	30.000	30.000	7.960	22.040	2.127	
	10	03				Contributii	55.000	22.000	55.000	55.000	12.588	42.412	2.269	
	10	03	01			Contributii de asigurari sociale de stat	39.000	15.000	39.000	39.000	9.024	29.976	1.585	
	10	03	02			Contributii de asigurari de somaj	2.000	1.000	2.000	2.000	364	1.636	51	
	10	03	03			Contributii de asigurari sociale de sanatate	13.000	5.000	13.000	13.000	3.012	9.988	519	
	10	03	04			Contributii de asigurari pentru accidente de munca si boli profesionale	1.000	1.000	1.000	1.000	188	812	29	
	10	03	06			Contributii pentru concedii si indemnitatii							85	
	20					TITLUL II BUNURI SI SERVICII	13.930.000	5.156.000	681.736	681.736	378.475	303.261	323.430	
	20	01				Bunuri si servicii	10.435.000	3.862.000	271.535	271.535	235.001	36.534	140.242	
	20	01	01			Furnituri de birou	5.000	2.000	2.625	2.625	63	2.562	289	
	20	01	02			Materiale pentru curatenie	3.000	1.000						
	20	01	03			Incalzit, iluminat si forta motrica	15.000	6.000	13.000	13.000	6.000	7.000		
	20	01	04			Apa, canal si salubritate	2.000	1.000	2.000	2.000	250	1.750		
	20	01	05			Carburanti si lubrifianti	300.000	111.000	25.222	25.222		25.222	25.222	
	20	01	06			Piese de schimb	100.000	38.000	7.956	7.956	7.956		11.269	
	20	01	08			Posta, telecomunicatii, radio, tv, internet	10.000	3.000	2.536	2.536	2.536			
	20	01	09			Materiale si prestari de servicii cu caracter functional	7.000.000	2.590.000	169.688	169.688	169.688		76.307	
	20	01	30			Alte bunuri si servicii pentru intretinere si functionare	3.000.000	1.110.000	48.508	48.508	48.508		27.155	
	20	05				Bunuri de natura obiectelor de inventar	80.000	30.000	72.726	72.726	16.986	55.740		



Capi- tol	Sub- capi- tol	Pa- ra- graf	Gru- pa / Titlu	Ar- ti- col	Ali- ne- at	Denumire indicator	Credite de angajament	Credite bugetare		Angajamente bugetare	Angajamente legale	Plati efectuate	Angajamente legale de platit	Cheltuieli efective
								anuale aprobrate la finele perioadei de raportare	trimestriale cumulate					
A			B			1	2	3	4	5	6	7=5-6	8	
	20	05	01			Uniforme si echipament		50.000	19.000	50.000	50.000	16.986	33.014	
	20	05	30			Alte obiecte de inventar		30.000	11.000	22.726	22.726		22.726	
	20	06				Deplasari, detasari, transferari		6.000	2.000					
	20	06	01			Deplasari interne, detasari, transferari		6.000	2.000					
	20	13				Pregatire profesionala		5.000	2.000					
	20	14				Protectia muncii		10.000	4.000					
	20	30				Alte cheltuieli		3.394.000	1.256.000	337.475	337.475	126.488	210.987	183.188
	20	30	03			Prime de asigurare non-viata		60.000	23.000	3.634	3.634		3.634	1.872
	20	30	30			Alte cheltuieli cu bunuri si servicii		3.334.000	1.233.000	333.841	333.841	126.488	207.353	181.316
8710						ALTE ACTIUNI ECONOMICE		1.471.000	369.000	948.284	948.284	226.146	722.138	229.337
	01					CHELTUIELI CURENTE		1.471.000	369.000	948.284	948.284	226.146	722.138	229.337
	10					TITLUL I CHELTUIELI DE PERSONAL		935.000	215.000	935.000	935.000	212.862	722.138	216.526
	10	01				Cheltuieli salariale in bani		715.000	166.400	715.000	715.000	166.366	548.634	165.847
	10	01	01			Salarii de baza		715.000	166.400	715.000	715.000	166.366	548.634	165.847
	10	02				Cheltuieli salariale in natura		72.000	9.100	72.000	72.000	9.081	62.919	13.362
	10	02	01			Tichete de masa		72.000	9.100	72.000	72.000	9.081	62.919	13.362
	10	03				Contributii		148.000	39.500	148.000	148.000	37.415	110.585	37.317
	10	03	01			Contributii de asigurari sociale de stat		100.000	26.500	100.000	100.000	26.282	73.718	26.204
	10	03	02			Contributii de asigurari de somaj		4.000	1.000	4.000	4.000	829	3.171	829
	10	03	03			Contributii de asigurari sociale de sanatate		34.000	9.000	34.000	34.000	8.641	25.359	8.625
	10	03	04			Contributii de asigurari pentru accidente de munca si boli profesionale		4.000	1.000	4.000	4.000	250	3.750	249
	10	03	06			Contributii pentru concedii si indemnizatii		6.000	2.000	6.000	6.000	1.413	4.587	1.410


Capi- tol	Sub- capi- tol	Pa- ra- graf	Gru- pa / Titlu	Ar- ti- col	Ali- ne- at	Denumire indicator	Credite de angajament	Credite bugetare		Angajamente legale	Plati efectuate	Angajamente legale de platit	Cheltuieli efective	
								anuale aprobat la finele perioadei de raportare	trimestriale cumulate					
A						B	1	2	3	4	5	6	7=5-6	8
20			20			TITLUL II BUNURI SI SERVICII				13.284	13.284	13.284	12.811	
20	01		20	01		Bunuri si servicii		536.000	154.000	13.284	13.284	13.284	11.241	
20	01		20	01	01	Furnituri de birou		101.000	27.000	11.557	11.557	11.557	2.151	
20	01		20	01	02	Materiale pentru curatenie		12.000	3.000	2.634	2.634	2.634		
20	01		20	01	03	Incalzit, iluminat si forta motrica		3.000	1.000					
20	01		20	01	04	Apa, canal si salubritate		3.000	1.000					
20	01		20	01	05	Carburanti si lubrifianti		17.000	4.000					
20	01		20	01	06	Piese de schimb		4.000	2.000	1.999	1.999	1.999	1.653	
20	01		20	01	08	Posta, telecomunicatii, radio, tv, internet							1.666	
20	01		20	01	09	Materiale si prestari de servicii cu caracter functional		11.000	3.000	2.259	2.259	2.259	1.883	
20	01		20	01	30	Alte bunuri si servicii pentru intretinere si functionare		32.000	8.000	1.125	1.125	1.125	938	
20	02		20	02		Reparatii curente		16.000	4.000	3.540	3.540	3.540	2.950	
20	05		20	05		Bunuri de natura obiectelor de inventar		8.000	2.000					
20	05		20	05	01	Uniforme si echipament		42.000	30.000					
20	05		20	05	30	Alte obiecte de inventar		12.000	30.000					
20	06		20	06		Deplasari, detasari, transferari		4.000	1.000					
20	06		20	06	01	Deplasari interne, detasari, transferari		4.000	1.000					
20	11		20	11		Carti, publicatii si materiale documentare		5.000	3.000					
20	13		20	13		Pregatire profesionala		4.000	1.000					
20	14		20	14		Protectia muncii		4.000	1.000					
20	30		20	30		Alte cheltuieli		368.000	89.000	1.727	1.727	1.727	1.570	
20	30		20	30	03	Prime de asigurare non-viata		8.000						

Capi- tol	Sub- capi- tol	Pa- ra- graf	Gru- pa / Titlu	Ar- ti- col	Ali- ne- at	Denumire indicator	Credite de angajament	Credite bugetare		Angajamente bugetare	Angajamente legale	Plati efectuate	Angajamente legale de platit	Cheltuieli efective
								anuale aprobat la finele perioadei de raportare	trimestriale cumulate					
			<b>A</b>			<b>B</b>	<b>1</b>	<b>2</b>	<b>3</b>	<b>4</b>	<b>5</b>	<b>6</b>	<b>7=5-6</b>	<b>8</b>
9910	96	20	30	30		Alte cheltuieli cu bunuri si servicii excedent/deficit sect funct		360.000 -5.746.000	89.000 -5.746.000	1.727 1.727	1.727	1.727 7.100.313		1.570

Conducatorul institutiei,



Conducatorul compartimentului  
financiar-contabil





CONTUL DE EXECUTIE AL INSTITUTIILOR PUBLICE FINANTATE  
DIN VENITURI PROPRII SI SUBVENTII DIN BUGETUL LOCAL - VENITURI  
SECTIUNEA DE DEZVOLTARE

31-03-2016

Pag. 1 -lei-

Capi- tol	Sub- capi- tol	Pa- ra- graf	Ar- ti- col	Ali- ne- at	Denumire indicator	Prevederi bugetare		Prevederi bugetare trimestriale cumulate	Drepturi constatate		Incasari realizate	Stingeri pe alte cai decat incasari	Drepturi constatate de incasat
						anuale aprobate la finele perioadei de raportare	1		Total, din care:	din anii precedenti			
A					B	2	3=4+5	4	5	6	7	8=3-6-7	
0001	10				TOTAL VENITURI-VENTURI PROPRII,SUBVENTII	10.699.000	4.969.000	4.969.000	2.642.688	2.642.688	2.642.688		
0002					I. VENITURI CURENTE	6.230.000	2.967.000	2.967.000	100.000	100.000	100.000		
2900					C. VENITURI NEFISCALE	6.230.000	2.967.000	2.967.000	100.000	100.000	100.000		
3300					C2. VANZARI DE BUNURI SI SERVICII	6.230.000	2.967.000	2.967.000	100.000	100.000	100.000		
3710					TRANSFERURI VOLUNTARE, ALTELE DECAT SUBVENTIILE								
04					Varsaminte din sectiunea de functionare	6.230.000	2.967.000	2.967.000	100.000	100.000	100.000		
3900	10				II. VENITURI DIN CAPITAL	6.230.000	2.967.000	2.967.000	100.000	100.000	100.000		
3910					VENITURI DIN VALORIFICAREA UNOR BUNURI				365	365	365		
01					Venituri din valorificarea unor bunuri ale institutiilor publice				365	365	365		
4010					INCASARI DIN RAMBURSAREA IMPRUMUTURILOR								
15					ACORDATE				2.384.576	2.384.576	2.384.576		
					Sume utilizate din excedentul anului precedent pentru efectuarea de cheltuieli								
					Sume utilizate de administratiile locale din excedentul anului precedent pentru sectiunea de dezvoltare								
4100	10				IV. SUBVENTII	4.469.000	2.002.000	2.002.000	2.384.576	2.384.576	2.384.576		
4310					SUBVENTII DE LA ALTE ADMINISTRATII	4.469.000	2.002.000	2.002.000	157.747	157.747	157.747		
14					Subventii din bugetele locale pentru finantarea cheltuielilor de capital din domeniul sanatatii				157.747	157.747	157.747		
19					Subventii pentru institutii publice	2.059.000	1.406.000	1.406.000					
						2.410.000	596.000	596.000	157.747	157.747	157.747		



*Conducatorul institutiei*

*Conducatorul departamentului*

DETALIEREA CHELTUIELILOR  
INSTITUTIIL PUBLICE FINANTATE DIN VENITURI PROPRII  
SI SUBVENTII DIN BUGETUL LOCAL  
SECTIUNEA DE DEZVOLTARE  
31.03.2016

Capi- tol	Sub- capi- tol	Pa- ra- graf	Gru- pa / Titlu	Ar- ti- col	Ali- ne- at	Denumire indicator	Credite de angajament	Credite bugetare		Angajamente legale de platit	Plati efectuate	Angajamente legale	Cheltuieli efective	
								anuale aprobrate la finele perioadei de raportare	trimestriale cumulate					
A						B	1	2	3	4	5	6	7=5-6	8
5010						TOTAL CHELTUIELI DIN VENITURI PROPRII SI SUBVENTII		13.354.000	7.492.000	953.977	156.794	953.977	910.932	
	01					CHELTUIELI CURENTE							101.590	
	56					TITLUL VIII PROIECTE CU FINANTARE DIN FONDURI EXTERNE NERAMBURSABILE (FEN) POSTADERARE								
	56	01				Programe din Fondul European de Dezvoltare Regionala (FEDR)							101.590	
	56	01	02			Finantarea externa nerambursabila							9.647	
	56	01	03			Cheltuieli neeligibile							91.943	
	70					CHELTUIELI DE CAPITAL		13.354.000	7.492.000	953.977	156.794	953.977	809.342	
	71					TITLUL XIII ACTIVE NEFINANCIARE							809.342	
	71	01				Active fixe							809.342	
	71	01	01			Constructii		419.000	419.000	10.525	9.651	10.525	17.338	
	71	01	02			Masini, echipamente si mijloace de transport		11.610.000	6.316.000	843.705	47.396	843.705	656.482	
	71	01	03			Mobilier, aparatura biroutica si alte active corporale		349.000	176.000				27.613	
	71	01	30			Alte active fixe (inclusiv reparatii capitale)		976.000	581.000	99.747	99.747	99.747	107.909	
6110						ORDINE PUBLICA SI SIGURANTA NATIONALA		1.865.000	471.000	708.381	9.651	708.381	148.226	
	70					CHELTUIELI DE CAPITAL							148.226	
	71					TITLUL XIII ACTIVE NEFINANCIARE							148.226	
	71	01				Active fixe		1.865.000	471.000	708.381	9.651	708.381	148.226	
	71	01	01			Constructii		1.865.000	471.000	708.381	9.651	708.381	148.226	
	71	01	02			Masini, echipamente si mijloace de		69.000	69.000	10.525	9.651	10.525	17.338	

Capi- tol	Sub- capi- tol	Pa- ra- graf	Gru- pa / Titlu	Ar- ti- col	Ali- ne- at	Denumire indicator	Credite de angajament	Credite bugetare			Angajamente legale	Plati efectuate	Angajamente legale de platit	Cheltuieli efective
								anuale aprobrate la finele perioadei de raportare	2	3				
			A			B	1							
						transport								
			71	01	03	Mobilier, aparatura birotica si alte active corporale		1.455.000	355.000	697.856	697.856	697.856	126.982	
			71	01	30	Alte active fixe (inclusiv reparatii capitale)		6.000	6.000				2.674	
						INVATAMANT		335.000	41.000				1.232	
			70			CHELTUIELI DE CAPITAL		91.000	81.000				15.827	
6510			71			TITLUL XIII ACTIVE NEFINANCIARE		91.000	81.000				15.827	
			71	01		Active fixe		91.000	81.000				15.827	
			71	01	02	Masini, echipamente si mijloace de transport		91.000	81.000				15.827	
			71	01	03	Mobilier, aparatura birotica si alte active corporale							3.522	
			71	01	30	Alte active fixe (inclusiv reparatii capitale)		91.000	81.000				10.653	
						SANATATE		4.958.000	4.305.000	105.109	105.109	93.453	486.725	
6610			01			CHELTUIELI CURENTE							101.590	
			56			TITLUL VIII PROIECTE CU FINANTARE DIN FONDURI EXTERNE NERAMBURSABILE (FEN)							101.590	
			56	01		POSTADERARE							9.647	
			56	01	01	Programe din Fondul European de Dezvoltare Regionala (FEDR)							101.590	
			56	01	02	Finantarea externa nerambursabila							9.647	
			56	01	03	Cheltuieli neeligibile							91.943	
			70			CHELTUIELI DE CAPITAL		4.958.000	4.305.000	105.109	105.109	93.453	385.135	
			71			TITLUL XIII ACTIVE NEFINANCIARE		4.958.000	4.305.000	105.109	105.109	93.453	385.135	



Capi- tol	Sub- capi- tol	Pa- ra- graf	Gru- pa / Titlu	Ar- ti- col	Ali- ne- at	Denumire indicator	Credite de angajament	Credite bugetare			Angajamente legale	Plati efectuate	Angajamente legale de platit	Cheltuieli efective			
								anuale aprobate la finele perioadei de raportare	2	3					4	5	6
A						B	I				4	5	6	7=5-6	8		
			71	01		Active fixe											
			71	01	01	Constructii			4.958.000	4.305.000	105.109	105.109	11.656	93.453	385.135		
			71	01	02	Masini, echipamente si mijloace de transport			350.000	350.000							
			71	01	03	Mobilier, aparatura birotica si alte active corporale			4.254.000	3.651.000	105.109	105.109	11.656	93.453	364.843		
			71	01	30	Alte active fixe			15.000	15.000					383		
						(inclusiv reparatii capitale)			339.000	289.000					19.909		
6710			70			CULTURA, RECREERE SI RELIGIE			200.000	125.000	107.547	107.547	107.547		83.738		
			71			CHELTUIELI DE CAPITAL			200.000	125.000	107.547	107.547	107.547		83.738		
			71	01		TITLUL XIII ACTIVE NEFINANCIARE			200.000	125.000	107.547	107.547	107.547		83.738		
			71	01	02	Active fixe			200.000	125.000	107.547	107.547	107.547		83.738		
			71	01	30	Masini, echipamente si mijloace de transport			100.000	25.000	7.800	7.800	7.800		2.772		
			71	01	30	Alte active fixe			100.000	100.000	99.747	99.747	99.747		80.966		
						(inclusiv reparatii capitale)			701.000	224.000	5.000	5.000	5.000		24.688		
6810			70			ASIGURARI SI ASISTENTA SOCIALA			701.000	224.000	5.000	5.000	5.000		24.688		
			71			CHELTUIELI DE CAPITAL			701.000	224.000	5.000	5.000	5.000		24.688		
			71	01		TITLUL XIII ACTIVE NEFINANCIARE			701.000	224.000	5.000	5.000	5.000		24.688		
			71	01	02	Active fixe			701.000	224.000	5.000	5.000	5.000		24.688		
			71	01	03	Masini, echipamente si mijloace de transport			448.000	185.000	5.000	5.000	5.000		16.745		
			71	01	30	Mobilier, aparatura birotica si alte active corporale			197.000	24.000					3.793		
			71	01	30	Alte active fixe			56.000	15.000					4.150		
						(inclusiv reparatii capitale)											

Capi- tol	Sub- capi- tol	Pa- ra- graf	Gru- pa / Titu- col	Ar- fi- col	Ali- ne- at	Denumire indicator	Credite de angajament	Credite bugetare		Angajamente legale	Plati efectuate	Angajamente legale de platit	Cheltuieli efective	
								anuale aprobate la finele perioadei de raportare	trimestriale cumulate					
A						B	1	2	3	4	5	6	7=5-6	8
7010			70			LOCUINTE, SERVICII SI DEZVOLTARE								
			71			CHELTUIELI DE CAPITAL								2.541
			71	01		TITLUL XIII ACTIVE NEFINANCIARE								2.541
			71	01	02	Active fixe								2.541
			71	01	02	Masini, echipamente si mijloace de transport								2.541
7410			70			PROTECTIA MEDIULUI		5.203.000	2.080.000	27.940	27.940			2.541
			71			CHELTUIELI DE CAPITAL		5.203.000	2.080.000	27.940	27.940			126.933
			71	01		TITLUL XIII ACTIVE NEFINANCIARE		5.203.000	2.080.000	27.940	27.940			126.933
			71	01		Active fixe		5.203.000	2.080.000	27.940	27.940			126.933
			71	01	02	Masini, echipamente si mijloace de transport		5.148.000	2.025.000	27.940	27.940			126.933
			71	01	30	Alte active fixe								
						(inclusiv reparatii capitale)		55.000	55.000					
8410			70			TRANSPORTURI								
			71			CHELTUIELI DE CAPITAL								6.970
			71	01		TITLUL XIII ACTIVE NEFINANCIARE								6.970
			71	01		Active fixe								6.970
			71	01	02	Masini, echipamente si mijloace de transport								6.970
8710			70			ALTE ACTIUNI ECONOMICE		336.000	206.000					6.970
			71			CHELTUIELI DE CAPITAL		336.000	206.000					15.284
			71	01		TITLUL XIII ACTIVE NEFINANCIARE		336.000	206.000					15.284
			71	01		Active fixe		336.000	206.000					15.284
			71	01	02	Masini, echipamente si mijloace de transport		205.000	75.000					5.174

Pag. 5 - lei-

Capi- tol	Sub- capi- tol	Pa- ra- graf	Gru- pa / Tittu col	Ar- ti- col	Al- ne- at	Denumire indicator	Credite de angajament	Credite bugetare		Angajamente bugetare	Angajamente legale	Plati efectuate	Angajamente legale de platit	Cheltuieli efective
								anuale aprobrate la finele perioadei de raportare	trimestriale cumulate					
			A			B	1	2	3	4	5	6	7=5-6	8
9910	97		71	01	03	Mobilier, aparatura biroutica si alte active corporale		131.000 -2.655.000	131.000 -2.523.000					
						excedent/deficit sect dezv						2.485.894		10.110

Conducatorul institutiei,



Conducatorul compartimentului  
financiar-contabil



Capi- tol	Sub- capi- tol	Pa- ra- graf	Cru- pa / Titlu	Ar- ti- col	Ali- ne- at	Denumire indicator	Credite de angajament	Credite bugetare			Angajamente legale	Plati efectuate	Angajamente legale de platit	Pag. 1 - lei-
								anuale aprobat la finele perioadei de raportare	2	3				
0						<b>B</b>	<b>1</b>							
5007						TOTAL JUDET GALATI	3.933.000	49.678.500	43.211.029	43.211.029	8.434.096	34.776.933	8.150.358	
5107						CREDITE INTERNE		14.138.000	14.111.783	14.111.783	1.256.997	12.854.786		
01						AUTORITATI PUBLICE SI ACTIUNI EXTERNE		14.138.000	14.111.783	14.111.783	1.256.997	12.854.786		
6507						Autoritati executive si legislative		14.138.000	14.111.783	14.111.783	1.256.997	12.854.786		
						Autoritati executive		224.500	224.247	224.247	45.555	178.692		
04						INVATAMANT		224.500	224.247	224.247	45.555	178.692		
						Invatamant secundar		224.500	224.247	224.247	45.555	178.692		
02						Invatamant secundar superior		224.500	224.247	224.247	45.555	178.692		
6607						SANATATE		1.652.000	1.651.404	1.651.404	363.631	1.287.773		
06						Servicii medicale in unitati sanitare		1.652.000	1.651.404	1.651.404	363.631	1.287.773		
						cu paturi		1.652.000	1.652.000	1.651.404	363.631	1.287.773		
6607						Spitale generale		1.652.000	1.652.000	1.651.404	363.631	1.287.773		
6707						CULTURA, RECREERE SI RELIGIE		2.180.500	2.180.243	2.180.243	1.414.677	765.566	2.173.183	
05						Servicii recreative si sportive		2.180.500	2.180.243	2.180.243	1.414.677	765.566	2.173.183	
						Intretinere gradini publice, parcuri		2.180.500	2.180.243	2.180.243	1.414.677	765.566	2.173.183	
						zone verzi, baze sportive si de agrement		2.180.500	2.180.243	2.180.243	1.414.677	765.566	2.173.183	
7007						LOCUINTE, SERVICII SI DEZVOLTARE	2.271.000	15.796.000	13.831.095	13.831.095	3.805.432	10.025.663	3.564.937	
03						Locuinte	2.271.000	14.196.000	14.196.000	12.831.095	2.805.432	10.025.663	3.564.937	
05						Alte cheltuieli in domeniul locuintelor	2.271.000	14.196.000	14.196.000	12.831.095	2.805.432	10.025.663	3.564.937	
						Alimentare cu apa si amenajari hidrotehnice		600.000	600.000	600.000				
						Alimentare cu apa		600.000	600.000	600.000				
06						Iluminat public si electrificari		1.000.000	1.000.000	1.000.000	1.000.000			
8407						TRANSPORTURI	1.662.000	15.687.500	11.212.257	11.212.257	1.547.804	9.664.453	2.412.238	
03						Transport rutier	1.662.000	15.687.500	11.212.257	11.212.257	1.547.804	9.664.453	2.412.238	
						Strazi	1.662.000	15.687.500	11.212.257	11.212.257	1.547.804	9.664.453	2.412.238	

Capi- tol	Sub- capi- tol	Pa- ra- graf	Gr- pa / Titlu	Ar- ti- col	Ali- ne- at	Denumire indicator	Credite de angajament	Credite bugetare			Angajamente legale	Plati efectuate	Angajamente legale de platit	Cheltuieli efective		
								anuale aprobate la finele perioadei de raportare	trimestriale cumulate							
A				B				1	2	3	4	5	6	7=5-6	8	
0						TOTAL JUDET GALATI										
5007						CREDITE INTERNE	3.933.000	49.678.500	49.678.500	43.211.029	8.434.096	34.776.933	8.150.358			
	01					CHELTUIELI CURENTE	3.933.000	3.933.000	3.933.000	2.578.085		2.578.085	3.564.937			
	56					TITLUL VIII PROIECTE CU FINANTARE DIN FONDURI EXTERNE NERAMBURSABILE (FEN)										
						POSTADERARE	3.933.000	3.933.000	3.933.000	2.578.085		2.578.085	3.564.937			
	56	01				Programe din Fondul European de Dezvoltare Regionala (FEDR)	3.933.000	3.933.000	3.933.000	2.578.085		2.578.085	3.564.937			
	56	01	01			Finantarea nationala							1.810.988			
	56	01	02			Finantarea externa nerambursabila							1.753.949			
	56	01	03			Cheltuieli neeligibile	3.933.000	3.933.000	3.933.000	2.578.085		2.578.085	3.564.937			
	70					CHELTUIELI DE CAPITAL		45.745.500	45.745.500	40.632.944		40.632.944	4.585.421			
	71					TITLUL XIII ACTIVE NEFINANCIARE		45.745.500	45.745.500	40.632.944		40.632.944	4.585.421			
	71	01				Active fixe		45.745.500	45.745.500	40.632.944		40.632.944	4.585.421			
	71	01	01			Constructii		45.745.500	45.745.500	40.632.944		40.632.944	4.585.421			
5107						AUTORITATI PUBLICE SI ACTIUNI EXTERNE		14.138.000	14.138.000	14.111.783	1.256.997	12.854.786	4.585.421			
	70					CHELTUIELI DE CAPITAL		14.138.000	14.138.000	14.111.783	1.256.997	12.854.786	4.585.421			
	71					TITLUL XIII ACTIVE NEFINANCIARE		14.138.000	14.138.000	14.111.783	1.256.997	12.854.786	4.585.421			
	71	01				Active fixe		14.138.000	14.138.000	14.111.783	1.256.997	12.854.786	4.585.421			
	71	01	01			Constructii		14.138.000	14.138.000	14.111.783	1.256.997	12.854.786	4.585.421			
6507						INVATAMANT		224.500	224.500	224.247	45.555	178.692	4.585.421			
	70					CHELTUIELI DE CAPITAL		224.500	224.500	224.247	45.555	178.692	4.585.421			
	71					TITLUL XIII ACTIVE NEFINANCIARE		224.500	224.500	224.247	45.555	178.692	4.585.421			
	71	01				Active fixe		224.500	224.500	224.247	45.555	178.692	4.585.421			
	71	01	01			Constructii		224.500	224.500	224.247	45.555	178.692	4.585.421			
6607						SANATATE		1.652.000	1.652.000	1.651.404	363.631	1.287.773	4.585.421			

Capi- tol	Sub- capi- tol	Pa- ra- graf	Cru- pa / Titlu	Ar- ti- col	Ali- ne- at	Denumire indicator	Credite de angajament	Credite bugetare			Angajamente legale	Plati efectuate	Angajamente legale de platit	Cheltuieli efective
								anuale aprobate la finele perioadei de raportare	2	3				
						<b>B</b>	<b>1</b>							
						<b>A</b>								
			70			CHELTUIELI DE CAPITAL		1.652.000	1.652.000	1.651.404	1.651.404	1.287.773	363.631	1.287.773
			71			TITLUL XIII ACTIVE NEFINANCIARE		1.652.000	1.652.000	1.651.404	1.651.404	1.287.773	363.631	1.287.773
			71	01		Active fixe		1.652.000	1.652.000	1.651.404	1.651.404	1.287.773	363.631	1.287.773
			71	01	01	Constructii		1.652.000	1.652.000	1.651.404	1.651.404	1.287.773	363.631	1.287.773
6707			70			CULTURA, RECREERE SI RELIGIE		2.180.500	2.180.500	2.180.243	2.180.243	765.566	1.414.677	765.566
			71			CHELTUIELI DE CAPITAL		2.180.500	2.180.500	2.180.243	2.180.243	765.566	1.414.677	765.566
			71	01		TITLUL XIII ACTIVE NEFINANCIARE		2.180.500	2.180.500	2.180.243	2.180.243	765.566	1.414.677	765.566
			71	01		Active fixe		2.180.500	2.180.500	2.180.243	2.180.243	765.566	1.414.677	765.566
			71	01	01	Constructii		2.180.500	2.180.500	2.180.243	2.180.243	765.566	1.414.677	765.566
7007						LOCUINTE, SERVICII SI DEZVOLTARE		15.796.000	15.796.000	13.831.095	13.831.095	10.025.663	3.805.432	10.025.663
			01			CHELTUIELI CURENTE		2.271.000	2.271.000	916.085	916.085	916.085		916.085
			56			TITLUL VIII PROIECTE CU FINANTARE DIN FONDURI EXTERNE NERAMBURSABILE (FEN)		2.271.000	2.271.000	916.085	916.085	916.085		916.085
			56	01		POSTADERARE		2.271.000	2.271.000	916.085	916.085	916.085		916.085
			56	01	01	Programe din Fondul European de Dezvoltare		2.271.000	2.271.000	916.085	916.085	916.085		916.085
			56	01	01	Regionala (FEDR)		2.271.000	2.271.000	916.085	916.085	916.085		916.085
			56	01	02	Finantarea nationala		2.271.000	2.271.000	916.085	916.085	916.085		916.085
			56	01	03	Finantarea externa nerambursabila		2.271.000	2.271.000	916.085	916.085	916.085		916.085
			56	01	03	Cheltuieli neeligibile		2.271.000	2.271.000	916.085	916.085	916.085		916.085
			70			CHELTUIELI DE CAPITAL		13.525.000	13.525.000	12.915.010	12.915.010	9.109.578	3.805.432	9.109.578
			71			TITLUL XIII ACTIVE NEFINANCIARE		13.525.000	13.525.000	12.915.010	12.915.010	9.109.578	3.805.432	9.109.578
			71	01		Active fixe		13.525.000	13.525.000	12.915.010	12.915.010	9.109.578	3.805.432	9.109.578
			71	01	01	Constructii		13.525.000	13.525.000	12.915.010	12.915.010	9.109.578	3.805.432	9.109.578
8407						TRANSPORTURI		15.687.500	15.687.500	11.212.257	11.212.257	9.664.453	1.547.804	9.664.453
			01			CHELTUIELI CURENTE		1.662.000	1.662.000	1.662.000	1.662.000	1.662.000		1.662.000
			56			TITLUL VIII PROIECTE CU FINANTARE DIN		1.662.000	1.662.000	1.662.000	1.662.000	1.662.000		1.662.000



Pag. 4 - lei-

Capi- tol	Sub- capi- tol	Pa- ra- graf	Cru- pa / Titlu	Ar- ti- col	Ali- ne- at	Denumire indicator	Credite de angajament	Credite bugetare			Angajamente legale	Plati efectuate	Angajamente legale de platit	Cheltuieli efective
								anuale aprobrate la finele perioadei de raportare	2	3				
						<b>B</b>	<b>1</b>							
						FONDURI EXTERNE NERAMBURSABILE (FEN)	1.662.000	1.662.000	1.662.000	1.662.000	1.662.000	1.662.000	1.662.000	
						POSTADERARE	1.662.000	1.662.000	1.662.000	1.662.000	1.662.000	1.662.000	1.662.000	
						Programe din Fondul European de Dezvoltare	1.662.000	1.662.000	1.662.000	1.662.000	1.662.000	1.662.000	1.662.000	
						Regionala (FEDR)	1.662.000	1.662.000	1.662.000	1.662.000	1.662.000	1.662.000	1.662.000	
						Cheltuieli neeligibile	1.662.000	1.662.000	1.662.000	1.662.000	1.662.000	1.662.000	1.662.000	
						CHELTUIELI DE CAPITAL	14.025.500	14.025.500	14.025.500	14.025.500	14.025.500	14.025.500	14.025.500	2.412.238
						TITLUL XIII ACTIVE NEFINANCIARE	14.025.500	14.025.500	14.025.500	14.025.500	14.025.500	14.025.500	14.025.500	2.412.238
						Active fixe	14.025.500	14.025.500	14.025.500	14.025.500	14.025.500	14.025.500	14.025.500	2.412.238
						Constructii	14.025.500	14.025.500	14.025.500	14.025.500	14.025.500	14.025.500	14.025.500	2.412.238



Conducatorul institutiei  
PRIMAR

Conducatorul compartimentului  
finantiar-contabil



Pag. 2 - lei-

Capi- tol	Sub- capi- tol	Pa- ra- graf	Cru- pa / Titlu	Ar- ti- col	Ali- ne- at	Denumire indicator	Credite de angajament	Credite bugetare		Angajamente bugetare	Angajamente legale	Plati efectuate	Angajamente legale de platit	Cheltuieli efective
								anuale aprobat la finele perioadei de raportare	trimestriale cumulate					
A						B	1	2	3	4	5	6	7=5-6	8
0						TOTAL JUDET GALATI								
5006			70			CREDITE EXTERNE		98.156.000	98.156.000	43.208.379	43.208.379	7.978.793	35.229.586	
			71			CHELTUIELI DE CAPITAL		98.156.000	98.156.000	43.208.379	43.208.379	7.978.793	35.229.586	
			71	01		TITLUL XIII ACTIVE NEFINANCIARE		98.156.000	98.156.000	43.208.379	43.208.379	7.978.793	35.229.586	
			71	01		Active fixe		98.156.000	98.156.000	43.208.379	43.208.379	7.978.793	35.229.586	
			71	01	01	Constructii		71.710.000	71.710.000	43.208.379	43.208.379	7.978.793	35.229.586	
			71	01	02	Masini, echipamente si mijloace de transport		26.446.000	26.446.000					
8406			70			TRANSPORTURI		98.156.000	98.156.000	43.208.379	43.208.379	7.978.793	35.229.586	
			71			CHELTUIELI DE CAPITAL		98.156.000	98.156.000	43.208.379	43.208.379	7.978.793	35.229.586	
			71	01		TITLUL XIII ACTIVE NEFINANCIARE		98.156.000	98.156.000	43.208.379	43.208.379	7.978.793	35.229.586	
			71	01		Active fixe		98.156.000	98.156.000	43.208.379	43.208.379	7.978.793	35.229.586	
			71	01	01	Constructii		71.710.000	71.710.000	43.208.379	43.208.379	7.978.793	35.229.586	
			71	01	02	Masini, echipamente si mijloace de transport		26.446.000	26.446.000					

Conducatorul compartimentului  
financiar-contabil

Conducatorul  
Institutiilor  
PPIMAR



CONTUL DE EXECUTIE AL IMPRUMUTURILOR EXTERNE  
SECTIUNEA DE DEZVOLTARE  
31.03.2016

Capi- tol	Sub- capi- tol	Pa- ra- graf	Gru- pa / Titlu	Ar- ti- col	Ali- ne- at	Denumire indicator	Credite de angajament	Credite bugetare			Angajamente legale	Plati efectuate	Angajamente legale de platit	Cheltuieli efective	
								anuale aprobat la finele perioadei de raportare	2	3					
			A			B	I				4	5	6	7=5-6	8
5006						CREDITE EXTERNE		98.156.000	98.156.000	98.156.000	43.208.379	43.208.379	7.978.793	35.229.586	
8406						TRANSPORTURI		98.156.000	98.156.000	98.156.000	43.208.379	43.208.379	7.978.793	35.229.586	
	70					CHELTUIELI DE CAPITAL		98.156.000	98.156.000	98.156.000	43.208.379	43.208.379	7.978.793	35.229.586	
	71					TITLUL XIII ACTIVE NEFINANCIARE		98.156.000	98.156.000	98.156.000	43.208.379	43.208.379	7.978.793	35.229.586	
	71	01				Active fixe		98.156.000	98.156.000	98.156.000	43.208.379	43.208.379	7.978.793	35.229.586	
	71	01	01			Constructii		71.710.000	71.710.000	71.710.000	43.208.379	43.208.379	7.978.793	35.229.586	
	71	01	02			Masini, echipamente si mijloace de transport		26.446.000	26.446.000	26.446.000	43.208.379	43.208.379	7.978.793	35.229.586	

Conducatorul institutiei,



Conducatorul compartimentului  
financiar-contabil